



Администрация города Архангельска
Департамент образования

ИНФОРМАЦИОННО-АНАЛИТИЧЕСКИЙ СБОРНИК

**Состояние и результативность
системы образования города Архангельска
в 2022-2023 учебном году**



Архангельск
2023

АДМИНИСТРАЦИЯ ГОРОДСКОГО ОКРУГА
"ГОРОД АРХАНГЕЛЬСК"
ДЕПАРТАМЕНТ ОБРАЗОВАНИЯ

**Состояние и результативность
системы образования города Архангельска
в 2022-2023 учебном году**

Информационно-аналитический сборник

**Информация подготовлена специалистами
отделов департамента образования Администрации
городского округа "Город Архангельск"
(директор Базанова С.О.)**

Содержание**стр**

Вступление	5
1.1. Состояние и результативность системы оценки качества подготовки обучающихся	6
1.2. Состояние и результативность системы работы с общеобразовательными организациями с низкими результатами и/или общеобразовательными организациями, функционирующими в неблагоприятных социальных условиях	30
1.3. Состояние и результативность системы выявления, поддержки и развития способностей и талантов у детей	32
1.4. Состояние и результативность системы работы по самоопределению и профессиональной ориентации обучающихся	38
2.1. Состояние и результативность системы мониторинга эффективности работы руководителей образовательных организаций	41
2.2. Состояние и результативность системы обеспечения профессионального развития педагогических работников, оптимизации работы методической службы	44
2.3. Состояние и результативность системы организации воспитания обучающихся	57
2.4. Состояние и результативность системы мониторинга качества дошкольного образования	61
Заключение	64



АДМИНИСТРАЦИЯ ГОРОДСКОГО ОКРУГА "ГОРОД АРХАНГЕЛЬСК"

ДИРЕКТОР ДЕПАРТАМЕНТА ОБРАЗОВАНИЯ

П Р И К А З

от 23 ноября 2023 года

№ 471

Об утверждении электронного информационно-аналитического сборника "Состояние и результативность системы образования городского округа "Город Архангельск" в 2022-2023 учебном году"

В соответствии со ст. 97 Федерального закона от 29 декабря 2012 года № 273-ФЗ "Об образовании в Российской Федерации", Правилами осуществления мониторинга системы образования и перечнем обязательной информации о системе образования, подлежащей мониторингу, утвержденными постановлением Правительства Российской Федерации от 5 августа 2013 года № 662, в целях обеспечения открытости и доступности информации о системе образования городского округа "Город Архангельск" **п р и к а з ы в а ю:**

1. Утвердить электронный информационно-аналитический сборник "Состояние и результативность системы образования городского округа "Город Архангельск" в 2022-2023 учебном году" (далее – сборник).
2. Разместить сборник на странице департамента образования официального информационного интернет-портала городского округа "Город Архангельск" до 01 декабря 2023 года.
3. Контроль за выполнением приказа оставляю за собой.



С.О. Базанова

Вступление

По итогам работы в 2022-2023 учебном году департаментом образования Администрации города Архангельска (далее - департамент образования) проведён анализ эффективности принятых мер, направленных на оптимизацию качества образования в образовательных организациях, находящихся в ведении департамента образования.

Анализ эффективности принятых мер проведён в части:

системы оценки качества подготовки обучающихся;

системы работы с общеобразовательными организациями с низкими результатами и/или общеобразовательными организациями, функционирующими в неблагоприятных социальных условиях (с учётом данных министерства образования Архангельской области);

системы выявления, поддержки и развития способностей и талантов у детей **(муниципальный управленческий цикл)**;

системы работы по самоопределению и профессиональной ориентации обучающихся **(муниципальный управленческий цикл)**;

системы мониторинга эффективности работы руководителей образовательных организаций (с учётом данных министерства образования Архангельской области);

системы обеспечения профессионального развития педагогических работников (с учётом данных министерства образования Архангельской области, **муниципального мониторинга**);

системы организации воспитания обучающихся **(муниципальный управленческий цикл)**;

системы мониторинга качества дошкольного образования (с учётом данных министерства образования Архангельской области).

Итоги оценки эффективности принятых мер, направленных на оптимизацию качества образования в образовательных организациях, находящихся в ведении департамента образования, представлены в данном сборнике.

По итогам проведенного анализа будут откорректированы показатели и методика их определения для расчёта вклада образовательных организаций в развитие системы образования города Архангельска в 2024 году.

С целью доступности информации об эффективности деятельности образовательных организаций для граждан создана, постоянно обновляется Интерактивная карта достижений образовательных организаций города.

Предлагаем:

ознакомиться с результатами анализа эффективности принятых мер, направленных на оптимизацию качества образования в образовательных организациях, находящихся в ведении департамента образования;

информировать заинтересованных лиц;

актуализировать (при необходимости) данные официальных сайтов образовательных организаций, доступные для граждан при функционировании Интерактивной карты;

включить в план работы образовательных организаций на 2024 год мероприятия в рамках приоритетных направлений развития системы образования города Архангельска.

1.1. Состояние и результативность системы оценки качества подготовки обучающихся

Цель: анализ эффективности принятых мер, направленных на обеспечение качества подготовки выпускников.

Задачи:

1. Описание показателей мониторинга и источников информации;
2. Изучение динамики показателей, определение зон, требующих внимания;
3. Интерпретация результатов, выводы, рекомендации;
4. Формулировка приоритетных направлений развития в 2024 году.

Анализ эффективности деятельности проводился на основе:

- результатов мониторинга статистических данных федерального, регионального, муниципального уровней;

- мониторинга показателей для определения вклада организаций, реализующих образовательные программы начального общего, основного общего, среднего общего образования, находящихся в ведении департамента образования Администрации городского округа "Город Архангельск", в развитие образования города Архангельска на 2023 год.

1.1.1 - 1.1.2. Динамика образовательных достижений обучающихся по общему показателю успеваемости учащихся (по 5-ти балльной системе оценивания). Освоение обучающимися 4-х, 9-х, 11-х классов основной образовательной программы начального общего, основного общего, среднего общего образования

Сравнительный анализ по отдельным показателям вклада образовательными организациями в развитие системы образования городского округа "Город Архангельск", характеризующим результаты образовательных достижений учащихся, представлен в таблице 1.

Таблица 1

Сравнительный анализ показателей вклада образовательными организациями в развитие системы образования городского округа "Город Архангельск", характеризующих результаты образовательных достижений учащихся

Отчетный период	Показатели результативности системы		
	оценки качества подготовки обучающихся		мониторинга работы руководителей образовательных организаций
	Динамика образовательных достижений обучающихся по общему показателю успеваемости учащихся (по 5-ти балльной системе оценивания)	Освоение обучающимися 4-х, 9-х, 11-х классов основной образовательной программы начального общего, основного общего, среднего общего образования	Динамика образовательных достижений обучающихся по общему показателю качества знаний по итогам прошедшего учебного года (за исключением классов, осуществляющих образовательную деятельность по адаптированной основной общеобразовательной программе для детей с задержкой психического развития)
2023 г.	61	41,5	33
2022 г.	47,5	46	33
разница	13,5	-4,5	0

По итогам 2022-2023 учебного года достигнуто повышение показателя "Динамика образовательных достижений обучающихся по общему показателю успеваемости учащихся (по 5-ти балльной системе оценивания)", в сравнении с 2021-2022 учебным годом, на 13,5%. При этом отмечено снижение показателя "Освоение обучающимися 4-х, 9-х, 11-х классов основной образовательной программы начального общего, основного общего, среднего общего образования" на 4,5%. На значение данного показателя повлияли результаты независимой оценки качества образования.

Согласно методике расчета показателей для определения вклада организаций, реализующих образовательные программы начального общего, основного общего, среднего общего образования, в систему образования, получили баллы 38

образовательных организаций, из них МБОУ ЭБЛ набрал максимальное количество баллов. При отсутствии положительной динамики показателя успеваемости учащихся баллы по данному показателю не получили 13 образовательных организаций.

Снижение показателя "Освоение обучающимися 4-х, 9-х, 11-х классов основной образовательной программы начального общего, основного общего, среднего общего образования" обусловлено увеличением количества выпускников 11-х классов, не набравших необходимое количество минимальных первичных баллов, подтверждающих освоение образовательной программы среднего общего образования.

По итогам 2022-2023 учебного года максимальное количество баллов (2 б.) по данному показателю набирают школы, в которых отсутствуют неуспевающие в 4, 9, 11 классах (МБОУ СШ № 20, Гимназия № 24, МБОУ ЭБЛ).

45 общеобразовательных организаций набирают от 0,5 до 1,5 баллов.

3 школы (МБОУ СШ № 33, 49, МБОУ ОСШ) не набирают баллов.

Сравнительный анализ показателей образовательных достижений учащихся по видам классов представлен в таблицах № 2-4.

Таблица 2

Результаты обучения в дневных ОО за 2022-2023 учебный год (общеобразовательные классы), без учета семейной формы получения образования (по состоянию на 01.06.2023)

Классы	Кол-во уч-ся на конец уч. года	Из них:					Из числа имеющих академическую задолженность:					2022-2023 уч. г.		2021-2022 уч. г.			
		не имеют академической задолженности (цел)	не прошли по уважительной причине (цел)		оставлены на повторный курс обучения (выпускники 4, 9, 11 кл.)	выпущены со справкой	имеют академическую задолженность (цел)	переведены условно	оставлены на повторное обучение	в том числе из числа оставленных на повторный курс обучения		переведены на обучение по АООП	переведены на обучение по индивидуальному учебному плану	успеваемость (%)	качество знаний (%)	успеваемость (%)	качество знаний (%)
			промежуточную аттестацию	ГИА						по решению ПМПК	переведены на обучение по АООП						
1-4 кл.	15898	15843			11	42	20	22	8		2		99,65	72,4	99,6	72,3	
5-9 кл.	17954	17448			458	1	47	29	17	2	1		97,2	45,5	96,5	45,1	
10-11 кл.	2895	2878			16	1	1						99,4	54,7	99,7	55,4	
1-11 кл.	36747	36169			469	17	90	50	39	10	3		98,4	56,1	98,1	55,84	

Таблица 3

Результаты обучения в дневных ОО за 2022-2023 учебный год в классах, осуществляющих образовательную деятельность по АООП для учащихся с ОВЗ по зрению, слуху, имеющих нарушение ОДА, ТНР (по состоянию на 01.06.2023)

Классы	Кол-во уч-ся на конец уч. года	Из них:					Из числа имеющих академическую задолженность:					2022-2023 уч. г.		2021-2022 уч. г.				
		не имеют академической задолженности (цел)	не прошли промежуточную аттестацию по уважительной причине (цел)		оставлены на повторный курс обучения (выпускники 4, 9, 11 кл.)	кроме того, продлен период ГИА	выпущены со справкой	имеют академическую задолженность (цел)	переведены условно	оставлены на повторное обучение	в том числе из числа оставленных на повторный курс обучения		переведены на обучение по АООП	переведены на обучение по индивидуальному учебному плану	успеваемость (%)	качество знаний (%)	успеваемость (%)	качество знаний (%)
			промежуточную аттестацию	уважительной причине							по решению ПМПК	переведены на обучение по АООП						
1-4 кл.	303	302				1		1	1					99,67	49,5	99,6	52,1	
5-9 кл.	83	83												100	44,58	98,8	43,8	
10-11 кл.	6	6												100	33,3	-		
1-11 кл.	392	391				1		1	1					99,74	47,78	99,4	49,4	

Результаты обучения в дневных ОО за 2022-2023 учебный год в классах, осуществляющих образовательную деятельность по АООП для учащихся с ЗПР (по состоянию на 01.06.2023)

Классы	Кол-во уч-ся на конец уч. года	Из них:						Из числа имеющих академическую задолженность:						2022-2023 уч. г.		2021-2022уч. г.	
		не имеют академической задолженности (чел)	не прошли промежуточную аттестацию по уважительной причине (чел)	оставлены на повторный курс обучения (выпускники 4, 9-х, 11-х кл.)	кроме того, продлен период ГИА	выпущены со справкой	имеют академическую задолженность (чел)	переведены условно	оставлены на повторное обучение	в том числе из числа оставленных на повторный курс обучения		переведены на обучение по АООП	переведены на обучение по индивидуальному учебному плану	успеваемость (%)	качество знаний (%)	успеваемость (%)	качество знаний (%)
1-4 кл.	236	228		5		3	2	1	1					96,6	34,4	98,4	27,3
5-9 кл.	175	175												100	8	100	8,4
10-11 кл.	-	-				-								-	-	-	-
1-11 кл.	411	403		5		3	2	1	1					98,05	18,86	99	17,1

В таблице № 5 представлена обобщенная сравнительная характеристика показателей образовательных достижений учащихся по видам классов в сравнении с показателями прошлого года.

Таблица 5

Информация о разнице в показателях успеваемости и качества знаний учащихся в 2023, 2022 гг.

Показатели	Уровень образования	Общеобразовательные классы	Классы, осуществляющие образовательную деятельность по АООП для учащихся с ЗПР	Классы, осуществляющие образовательную деятельность по АООП для учащихся с ОВЗ по зрению, слуху, имеющих нарушение ОДА, ТНР
1	2	3	4	5
Успеваемость	1-4 кл.	+0,05	-1,8	+0,07
	5-9 кл.	+0,7	+0,4	+1,2
	10-11 кл.	-0,3	-	-
	1-11 кл.	+0,3	-0,95	+0,34
Качество знаний	1-4 кл.	+0,1	+7,1	-2,6
	5-9 кл.	+0,4	-0,4	+0,78
	10-11 кл.	-0,7	-	-
	1-11 кл.	+0,26	+1,76	-1,62

Примечание: + (рост показателя в 2023 году), - (снижение показателя в 2023 году).

По итогам проведенного анализа определено, что особого внимания заслуживают следующие вопросы:

- повышение показателя успеваемости, качества знаний учащихся на уровне среднего общего образования в общеобразовательных классах;
- повышение показателя качества знаний учащихся на уровне начального общего образования в классах, осуществляющих образовательную деятельность по АООП для учащихся с ОВЗ по зрению, слуху, имеющих нарушение ОДА, ТНР;
- повышение показателя качества образования учащихся на уровне основного общего образования, показателя успеваемости на уровне начального общего образования в классах, осуществляющих образовательную деятельность по АООП для учащихся с ЗПР.

Результаты образовательной деятельности учащихся по видам классов повлияли на итоги работы ОО в целом по городу (таблица № 6).

Результаты обучения в дневных ОО города за 2022-2023 учебный год
(общеобразовательные классы с учетом классов, осуществляющих обучение по АООП) без учета МБОУ ОСШ (по состоянию на 01.06.2023)

Классы	Кол-во уч-ся на конец уч. года	Из них:						Из числа имеющих академическую задолженность:						2022-2023 уч. г.		2021-2022 уч. г.	
		не имеют академической задолженности (чел)	не прошли по уважительной причине (чел)		оставлены на повторный курс обучения (выпускники 4, 9-х, 11-х кл.)	выпущены со справкой	имеют академическую задолженность (чел)	переведены условно	оставлены на повторное обучение	в том числе из числа оставленных на повторный курс обучения		переведены на обучение по АООП	переведены на обучение по индивидуальному учебному плану	успеваемость (%)	качество знаний (%)	успеваемость (%)	качество знаний (%)
			промежуточную аттестацию	ГИА						по решению ПМПК	переведены на обучение по АООП						
1-4 кл.	16437	16373			16	46	22	24	10		2		99,61	71,6	99,62	71,5	
5-9 кл.	18212	17706			458	1	47	29	17	2	1		97,2	45,1	96,6	44,8	
10-11 кл.	2901	2884			-	16	1	1		0	0		99,4	54,7	99,7	55,4	
1-11 кл.	37550	36963			474	17	94	52	41	12	3		98,44	55,7	98,15	55,4	

Таким образом, в 2022-2023 учебном году определены следующие основные результаты образовательной деятельности учащихся:

- повышение показателя успеваемости и качества знаний учащихся в целом по городу;
- повышение показателя успеваемости учащихся на уровне основного общего образования;
- повышение показателя качества знаний учащихся на уровнях начального общего, основного общего образования;
- снижение показателя успеваемости учащихся на уровнях начального общего, среднего общего образования;
- снижение показателя качества знаний учащихся на уровне среднего общего образования.

Гордостью областного центра являются учащиеся, окончившие учебный год на "4" и "5" (таблицы № 7-10).

Таблица 7

Информация о количестве учащихся, окончивших 2022-2023 учебный год на "4" и "5"
(общеобразовательные классы), без учета МБОУ ОСШ

	1-4 классы		5-9 классы		10-11 классы		1-11 классы	
	чел.	%	чел.	%	чел.	%	чел.	%
Кол-во учащихся на 01.06.2023	15898	X	17954	X	2895	X	36747	X
Оценивались	11871	74,7	17954	100	2895	100	32720	89
Кол-во учащихся, окончивших учебный год на "4" и "5"	8596	72,4	8171	45,5	1585	54,7	18352	56,1

Таблица 8

Информация о количестве учащихся, окончивших 2022-2023 учебный год на "4" и "5"
(классы, в которых осуществляется образовательная деятельность по АООП для учащихся с ЗПР)

	1-4 классы		5-9 класс		10-11 классы		1-11 классы	
	чел.	%	чел.	%	чел.	%	чел.	%
Кол-во учащихся на 01.06.2023	236	X	175	X	X	X	411	X
Оценивались	122	51,7	175	100	X	X	297	74,4
Кол-во учащихся, окончивших учебный год на "4" и "5"	42	34,4	14	8	X	X	56	18,9

Таблица 9

Информация о количестве учащихся, окончивших 2022-2023 учебный год на "4" и "5" (классы, осуществляющие образовательную деятельность по АООП для учащихся с ОВЗ по зрению, слуху, имеющих нарушение ОДА, ТНР)

	1-4 классы		5-9 классы		10-11 классы		1-11 классы	
	чел.	%	чел.	%	чел.	%	чел.	%
Кол-во учащихся на 01.06.2023	303	X	83	X	6	X	392	X
Оценивались	204	67,3	83	100	6	100	293	74,4
Кол-во учащихся, окончивших учебный год на "4" и "5"	101	49,5	37	44,6	2	33,3	140	47,8

Таблица 10

Информация о количестве учащихся, окончивших 2022-2023 учебный год на "4" и "5" (в целом по городу), без учета МБОУ ОСШ

	1-4 классы		5-9 классы		10-11 классы		1-11 классы	
	чел.	%	чел.	%	чел.	%	чел.	%
Кол-во учащихся на 01.06.2023	16437	X	18212	X	2901	X	37550	X
Оценивались	12197	74,2	18212	100	2901	100	33310	88,7
Кол-во учащихся, окончивших учебный год на "4" и "5"	8739	71,6	8222	45,1	1587	54,7	18548	55,7

По итогам 2022-2023 учебного года 98,9% выпускников 11 классов дневных общеобразовательных организаций получили аттестаты о среднем общем образовании (таблица № 11).

Таблица 11

Результаты освоения учащимися дневных образовательных организаций образовательной программы СОО (выпускники 11 классов) с учетом классов, осуществляющих обучение по АООП, без МБОУ ОСШ, без учета семейной формы получения образования

год	число уч-ся на конец уч.г.	допущены к экзаменам	из числа обучающихся в ОО, допущенных к экзаменам				
			получили аттестат	получили справку	оставлены на повторн. курс обучения	продлен учебный год по ув. причинам	успеваемость (%)
2019	1614	1614	1602	11	-	1	99,3
2020	1622	1622	1622	-	-	-	100
2021	1695	1693	1667	26	-	-	98,3
2022	1576	1576	1566	10	-	-	99,3
2023	1441	1441	1425	16			98,9

По итогам учебного 2022-2023 учебного года 86,3% девятиклассников дневных общеобразовательных организаций получили аттестат об основном общем образовании (таблица № 12).

Таблица 12

Результаты освоения учащимися дневных образовательных организаций образовательной программы ОО (выпускники 9 классов) с учетом классов, осуществляющих обучение по АООП, без МБОУ ОСШ, без учета семейной формы получения образования

год	число уч-ся на конец уч.г.	допущены к экзаменам	получили аттестат	из числа обучающихся в ОУ, допущенных к экзаменам					
				получили справку	оставлены на повторн. курс обучения (в том числе из числа обучающихся, не допущенных к экз.)	переведены на индивидуальное обучение	продлен учебный год по ув. причинам	другое	успеваемость (%)
2019	3209	3199	3030	-	167	-	2	-	94,4
2020	3327	3325	3325	-	-	-	-	-	99,94
2021	3043	3036	2764	23	256	-	-	-	90,8
2022	3212	3207	2646	6	555	-	-	-	82,4
2023	3388	3379	2925	1	451		1	1	86,3

В целях обеспечения информационной прозрачности, доступности результатов образовательных достижений учащихся представлен рейтинг образовательных организаций (таблицы № 13-16).

Таблица 13

**Рейтинг ОО по показателю обученности по итогам 2022-2023 учебного года (без ОШ)
(общеобразовательные классы)**

№ п/п	ОО	%	№ п/п	ОО	%	№ п/п	ОО	%
1	МБОУ СШ № 20	100	9	МБОУ СШ № 23	98,9	16	МБОУ СШ № 35	97,4
	МБОУ ЭБЛ	100		МБОУ СШ № 52	98,9	17	МБОУ СШ № 30	97
2	МБОУ СШ № 17	99,9	10	МБОУ СШ № 10	98,8	18	МБОУ СШ №73	96,9
3	МБОУ Гимназия № 6	99,8		МБОУ СШ № 33	98,8	19	МБОУ СШ № 2	96,6
	МБОУ СШ №11	99,8		МБОУ СШ № 36	98,8	20	МБОУ СШ № 4	96,5
	МБОУ Гимназия № 24	99,8	11	МБОУ СШ № 5	98,7		МБОУ СШ № 49	96,5
4	МБОУ Гимназия № 25	99,8	12	МБОУ Арх. СШ Сол. юнг	98,6	21	МБОУ СШ №9	96,2
	МБОУ СШ № 45	99,8	13	МБОУ СШ № 51	98,5	22	МБОУ СШ № 37	95,8
	МБОУ Гимназия № 3	99,7		МБОУ СШ № 68	98,5	23	МБОУ СШ № 82	95,1
5	МБОУ Гимназия № 21	99,7	14	МБОУ СШ № 26	98,4	24	МБОУ СШ № 34	94,7
	МБОУ СШ № 8	99,5	15	МБОУ СШ № 27	98,1	25	МБОУ СШ № 60	94,3
6	МБОУ СШ № 22	99,5	16	МБОУ СШ № 55	98	26	МБОУ СШ № 54	93,7
	МБОУ СШ № 14	99,3	17	МБОУ СШ № 59	97,9	27	МБОУ СШ № 70	89,1
7	МБОУ СШ № 43	99,3	18	МБОУ СШ № 62	97,8	28	МБОУ ОСШ	73,6
	МБОУ СШ № 1	99,1		МБОУ СШ № 93	97,8			
8	МБОУ СШ №28	99,1	17	МБОУ СШ № 77	97,7			
	МБОУ СШ № 50	99	15	МБОУ СШ № 95	97,5			

Таблица 14

**Рейтинг ОО по показателю обученности по итогам 2022-2023 учебного года (ОШ)
(общеобразовательные классы)**

№ п/п	ОО	%
1	МБОУ ОШ № 12	99,2
2	МБОУ ОШ № 48	95,1
3	МБОУ ОШ № 69	94,9

Таблица 15

**Рейтинг ОО по показателю качества знаний по итогам 2022-2023 учебного года (без ОШ)
(общеобразовательные классы)**

№ п/п	ОО	%	№ п/п	ОО	%	№ п/п	ОО	%
1	МБОУ Гимназия № 3	76,9	14	МБОУ СШ № 43	56,9	29	МБОУ СШ № 49	49,1
2	МБОУ СШ № 45	73	15	МБОУ СШ № 68	56,6	30	МБОУ Арх. СШ Сол. юнг	49
3	МБОУ Гимназия № 21	69,9	16	МБОУ СШ № 23	56,2		МБОУ СШ № 93	49
4	МБОУ Гимназия № 6	69,6		МБОУ СШ № 52	56,2	31	МБОУ СШ № 2	48,1
5	МБОУ Гимназия №25	68,3	17	МБОУ СШ № 17	55,8	32	МБОУ СШ № 28	48
6	МБОУ СШ № 14	66,1	18	МБОУ СШ № 95	55,5	33	МБОУ СШ № 59	47,9
	МБОУ Гимназия № 24	66,1	19	МБОУ СШ № 50	54,4	34	МБОУ СШ № 33	47,7
7	МБОУ СШ № 11	65	20	МБОУ СШ № 27	53,5	35	МБОУ СШ № 26	46,3
8	МБОУ СШ № 36	62,12	21	МБОУ СШ № 4	53,2		МБОУ СШ № 62	46,3
9	МБОУ СШ № 20	61,8	22	МБОУ СШ № 55	52,9	36	МБОУ СШ № 37	45,3
10	МБОУ СШ № 22	61	23	МБОУ СШ № 35	52,4	37	МБОУ СШ № 82	44,4
11	МБОУ СШ № 8	60,9	24	МБОУ СШ № 30	51,3	38	МБОУ СШ № 34	43,6
12	МБОУ СШ № 1	60,2	25	МБОУ СШ № 9	51,1	39	МБОУ СШ № 77	41,7
	МБОУ ЭБЛ	60,2	26	МБОУ СШ № 10	50,3	40	МБОУ СШ № 54	39,1
13	МБОУ СШ № 5	57,2	27	МБОУ СШ № 73	50,3	41	МБОУ СШ № 70	33,9
	МБОУ СШ № 51	57,2	28	МБОУ СШ № 60	49,2	42	МБОУ ОСШ	12

**Рейтинг ОО по показателю качества знаний по итогам 2022-2023 учебного года (ОШ)
(общеобразовательные классы)**

№ п/п	ОО	%
1	МБОУ ОШ № 12	51,3
2	МБОУ ОШ № 48	43,3
3	МБОУ ОШ № 69	38,9

По итогам работы в 2022-2023 учебном году (в сравнении с 2022 г.):

- повысился показатель обученности и качества знаний учащихся в 17 ОО;
- повысился показатель качества знаний учащихся при 100% успеваемости в 1 ОО;
- показатель обученности учащихся выше общегородского в 27 ОО;
- показатель качества знаний учащихся в общеобразовательных классах выше общегородского в 20 ОО;
- понизился показатель успеваемости и качества знаний учащихся в 7 ОО;
- повысился показатель обученности и качества знаний учащихся в 10-11 классах (общеобразовательные классы) в 3 ОО;
- понизился показатель обученности и качества знаний учащихся в 10-11 классах (общеобразовательные классы) в 8 ОО;
- повысился показатель успеваемости и качества знаний учащихся в 5-9 классах (общеобразовательные классы) в 19 ОО;
- понизился показатель успеваемости и качества знаний в 5-9 классах (общеобразовательные классы) в 6 ОО.

Динамика образовательных достижений в разрезе образовательных организаций представлена в таблице № 17.

Образовательные достижения учащихся 2022-2023 учебного года

Показатели	2023 год	ОО (2023 г.)
Повысился показатель обученности и качества знаний учащихся	17 ОО	МБОУ СШ № 2, 5, 8, 9, 10, 20, 26, 27, 36, 45, 49, 50, 77, 93, ОШ № 12, Гимназия № 21, 25
Повысился показатель качества знаний учащихся при 100% успеваемости	1 ОО	МБОУ ЭБЛ
Показатель обученности учащихся выше общегородского показателя (98,44%)	27 ОО	МБОУ ЭБЛ, МБОУ СШ № 1, 5, 8, 10, 11, 14, 17, 20, 22, 23, 26, 28, СЮ, 36, 43, 45, 50, 51, 52, 68, Гимназия № 3, 6, 21, 24, 25, ОШ № 12
Показатель качества знаний учащихся в общеобразовательных классах выше общегородского показателя (56,09%)	20 ОО	МБОУ СШ № 1, 5, 8, 11, 14, 20, 22, 23, 36, 43, 45, 51, 52, 68, Гимназия № 3, 6, 21, 24, 25, МБОУ ЭБЛ
Понизился показатель успеваемости, качества знаний учащихся	7 ОО	МБОУ СШ № 4, 22, СЮ, 33,34, 27, ОШ № 48
Повысился показатель обученности и качества знаний учащихся в 10-11 классах (общеобразовательные классы)	3 ОО	МБОУ СШ № 30, 43, МБОУ ОСШ
Понизился показатель обученности и качества знаний учащихся в 10-11 классах (общеобразовательные классы)	8 ОО	МБОУ СШ № 33, 49, 54, 68, 70, 82, 93, 95
Понизился показатель обученности учащихся в 10-11 классах (общеобразовательные классы)	6 ОО	МБОУ СШ № 2, 26, 34, 50, 73, Гимназия № 3
Понизился показатель успеваемости и качества знаний в 5-9 классах (общеобразовательные классы)	6 ОО	МБОУ СШ № 30, СЮ, 34, 37, Гимназия № 6, ОШ № 48
Повысился показатель успеваемости и качества знаний учащихся в 5-9 кл. (общеобразовательные классы)	19 ОО	МБОУ СШ № 2, 5, 8, 26, 27, 36, 43, 45, 50, 52, 55, 60, 70, 77, 93, ОШ № 12, Гимназия № 3, 25, МБОУ ОСШ

Сравнительный анализ результатов работы МБОУ ОСШ, представленный в приложении № 1, свидетельствует о том, что в 2023 году в учреждении отмечено снижение показателя успеваемости учащихся на 2,6% в целом по школе.

Результаты ГИА -9

Для проведения государственной итоговой аттестации в 9-х классах в 2023 году было открыто 33 пункта проведения экзаменов, в том числе 7 ППЭ на дому. Количество ППЭ, организованных на базе ОО, остается без изменений.

Выведены из состава ППЭ ГИА-9: МБОУ СШ № 9, вновь открыты ППЭ на базе ОО: МБОУ СШ № 22, 28

Таблица 18

Динамика численности пунктов проведения экзаменов в 9-х классах

Учебный год	Количество ППЭ	ОО	
2020-2021	34	МБОУ СШ № 2, 5, 5 (на дому), 11, 14, 20, 23 имени А.С. Пушкина, 23 имени А.С. Пушкина (на дому), 26, 27 (на дому), 30, Арх. СШ СЮ, 34, 35 (на дому), 36, 37, 45 (на дому), 49, 50, 52, 52 (на дому), 55, 59, 73, 77, 95 (на дому), ОШ № 69, ОШ № 69 (на дому), ОСШ (УКП – 1 ППЭ), ОСШ (на дому), МБОУ Гимназия № 3, 21, 24, 25 (на дому)	
2021-2022	33	МБОУ СШ № 2, 5, 9, 10 (на дому), 11, 14, 20, 26, 27 (на дому), 30, Арх. СШ СЮ, 33, 33 (дом), 34, 35 (на дому), 36, 37, 49, 52, 55, 59, 73, 77, 95, ОШ № 12 (на дому), 68 (на дому) 69, ОСШ (УКП – 2 ППЭ), МБОУ Гимназия № 3, 24, 25, 25 (на дому)	
2022-2023	33	МБОУ СШ № 2, 5, 5(дом) , 8 (дом), 11, 11 (дом), 14, 20, 22, 26, 28, 30, Арх. СШ СЮ, 33, 34, 36, 37, 45 (2 ППЭ на дому), 49, 52, 54 (дом), 55, 59, 59 (дом), 73, 77, 95, 69, ОСШ (УКП – 1 ППЭ), МБОУ Гимназия № 3, 24, 25,	

Таблица 19

Особенности проведения ГИА-9

2021 г.	2022 г.	2023 г.
2 экзамена (русский яз., математика)	4 экзамена (2 обязательных предмета+2 по выбору)	4 экзамена (2 обязательных предмета+2 по выбору)

Таблица 20

Динамика среднего балла ОГЭ (с учетом НОУ, ГБОУ)

№	Учебный предмет	Количество участников ОГЭ, чел.			Средний балл			Количество участников ОГЭ, набравших максимальное количество баллов, чел.			Количество участников ОГЭ, не набравших минимальное количество баллов, чел.		
		2022 г.	2023 г.	разница в показателях	2022 г.	2023 г.	разница в показателях	2022г.	2023 г.	разница в показателях	2022 г.	2023 г.	разница в показателях
1	2	3	4	5	6	7	8	9	10	11	12	13	14
1	Математика	3465	3683	218	13,3	14,9	1,6	0	2	2	495	394	-104
2	Русский язык	3379	3505	126	26	26,1	0,1	99	105	6	91	96	+5
3	Английский язык	370	380	10	52,1	54,3	2,2	5	5	0	9	6	-3
4	Литература	94	90	-4	33,2	32	-1,2	1	7	6	1	2	+1
5	Обществознание	1535	1241	-294	18	19,6	1,6	0	0	0	258	200	-58
6	История	161	132	-29	21,1	24,4	3,3	0	3	3	4	4	0
7	Химия	296	294	-2	26,4	26,4	0	3	4	1	9	6	-3
8	Физика	315	336	21	23,7	25,1	1,4	0	0	0	2	3	+1
9	Информатика	1772	2077	305	9	10,5	1,5	15	36	21	168	105	-63
10	Биология	537	589	52	23,3	25,4	2,1	0	0	0	32	36	+4
11	География	1593	2029	436	18,2	18,9	0,7	2	8	6	173	231	+58

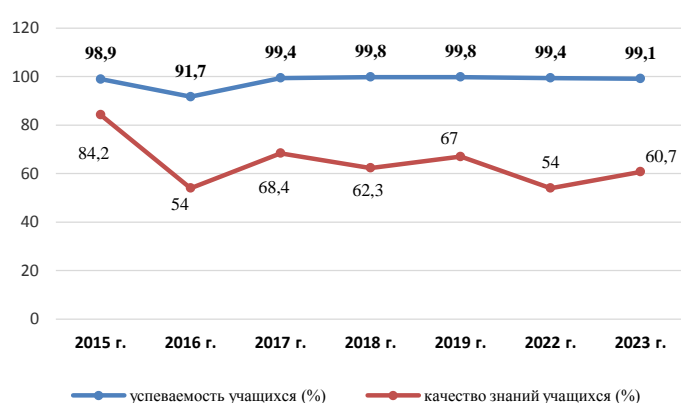
* **красный цвет:** снижение (ухудшение) показателя в сравнении с предыдущим годом

Динамика показателей образовательной деятельности учащихся по итогам ОГЭ

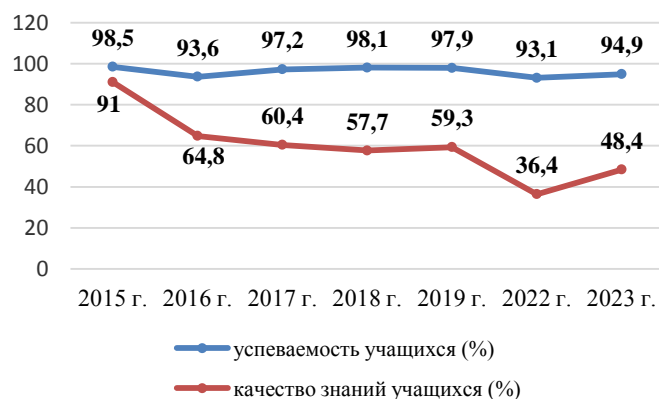
<p align="center">Математика</p> <p>- рост показателя качества знаний девятиклассников на 18,8%</p> <p>- рост показателя успеваемости учащихся на 3,6%</p>	<p align="center">Русский язык</p> <p>- сохранение показателя успеваемости учащихся на уровне 2022 г.</p> <p>- снижение показателя качества знаний учащихся на 3,2%</p>																																																			
<table border="1"> <thead> <tr> <th>Год</th> <th>успеваемость учащихся (%)</th> <th>качество знаний учащихся (%)</th> </tr> </thead> <tbody> <tr><td>2015 г.</td><td>90,3</td><td>47</td></tr> <tr><td>2016 г.</td><td>92,8</td><td>62,9</td></tr> <tr><td>2017 г.</td><td>94,3</td><td>54,9</td></tr> <tr><td>2018 г.</td><td>96,6</td><td>53,7</td></tr> <tr><td>2019 г.</td><td>95,3</td><td>61,4</td></tr> <tr><td>2021 г.</td><td>90,8</td><td>42,8</td></tr> <tr><td>2022 г.</td><td>85,7</td><td>40,7</td></tr> <tr><td>2023 г.</td><td>89,3</td><td>59,5</td></tr> </tbody> </table>	Год	успеваемость учащихся (%)	качество знаний учащихся (%)	2015 г.	90,3	47	2016 г.	92,8	62,9	2017 г.	94,3	54,9	2018 г.	96,6	53,7	2019 г.	95,3	61,4	2021 г.	90,8	42,8	2022 г.	85,7	40,7	2023 г.	89,3	59,5	<table border="1"> <thead> <tr> <th>Год</th> <th>успеваемость учащихся (%)</th> <th>качество знаний учащихся (%)</th> </tr> </thead> <tbody> <tr><td>2015 г.</td><td>98,5</td><td>74,8</td></tr> <tr><td>2016 г.</td><td>98,7</td><td>80,1</td></tr> <tr><td>2017 г.</td><td>98,7</td><td>81,5</td></tr> <tr><td>2018 г.</td><td>98,5</td><td>79,7</td></tr> <tr><td>2019 г.</td><td>98,7</td><td>79,2</td></tr> <tr><td>2022 г.</td><td>97,3</td><td>76</td></tr> <tr><td>2023 г.</td><td>97,3</td><td>72,8</td></tr> </tbody> </table>	Год	успеваемость учащихся (%)	качество знаний учащихся (%)	2015 г.	98,5	74,8	2016 г.	98,7	80,1	2017 г.	98,7	81,5	2018 г.	98,5	79,7	2019 г.	98,7	79,2	2022 г.	97,3	76	2023 г.	97,3	72,8
Год	успеваемость учащихся (%)	качество знаний учащихся (%)																																																		
2015 г.	90,3	47																																																		
2016 г.	92,8	62,9																																																		
2017 г.	94,3	54,9																																																		
2018 г.	96,6	53,7																																																		
2019 г.	95,3	61,4																																																		
2021 г.	90,8	42,8																																																		
2022 г.	85,7	40,7																																																		
2023 г.	89,3	59,5																																																		
Год	успеваемость учащихся (%)	качество знаний учащихся (%)																																																		
2015 г.	98,5	74,8																																																		
2016 г.	98,7	80,1																																																		
2017 г.	98,7	81,5																																																		
2018 г.	98,5	79,7																																																		
2019 г.	98,7	79,2																																																		
2022 г.	97,3	76																																																		
2023 г.	97,3	72,8																																																		
<p align="center">Обществознание</p> <p>- рост показателя успеваемости учащихся на 0,7%</p> <p>- рост показателя качества знаний девятиклассников на 12,4%</p>	<p align="center">Химия</p> <p>- снижение показателя качества знаний учащихся на 1,9%;</p> <p>- рост показателя успеваемости учащихся на 1%</p>																																																			
<table border="1"> <thead> <tr> <th>Год</th> <th>успеваемость учащихся (%)</th> <th>качество знаний учащихся (%)</th> </tr> </thead> <tbody> <tr><td>2015 г.</td><td>100</td><td>80,4</td></tr> <tr><td>2016 г.</td><td>85,6</td><td>32,8</td></tr> <tr><td>2017 г.</td><td>98</td><td>43,6</td></tr> <tr><td>2018 г.</td><td>96,9</td><td>44,4</td></tr> <tr><td>2019 г.</td><td>96</td><td>47,3</td></tr> <tr><td>2022 г.</td><td>83,2</td><td>17,3</td></tr> <tr><td>2023 г.</td><td>83,9</td><td>29,7</td></tr> </tbody> </table>	Год	успеваемость учащихся (%)	качество знаний учащихся (%)	2015 г.	100	80,4	2016 г.	85,6	32,8	2017 г.	98	43,6	2018 г.	96,9	44,4	2019 г.	96	47,3	2022 г.	83,2	17,3	2023 г.	83,9	29,7	<table border="1"> <thead> <tr> <th>Год</th> <th>успеваемость учащихся (%)</th> <th>качество знаний учащихся (%)</th> </tr> </thead> <tbody> <tr><td>2015 г.</td><td>95</td><td>87</td></tr> <tr><td>2016 г.</td><td>93,5</td><td>68,5</td></tr> <tr><td>2017 г.</td><td>99,1</td><td>78,3</td></tr> <tr><td>2018 г.</td><td>100</td><td>74,7</td></tr> <tr><td>2019 г.</td><td>99,8</td><td>79,8</td></tr> <tr><td>2022 г.</td><td>97</td><td>76</td></tr> <tr><td>2023 г.</td><td>98</td><td>74,1</td></tr> </tbody> </table>	Год	успеваемость учащихся (%)	качество знаний учащихся (%)	2015 г.	95	87	2016 г.	93,5	68,5	2017 г.	99,1	78,3	2018 г.	100	74,7	2019 г.	99,8	79,8	2022 г.	97	76	2023 г.	98	74,1			
Год	успеваемость учащихся (%)	качество знаний учащихся (%)																																																		
2015 г.	100	80,4																																																		
2016 г.	85,6	32,8																																																		
2017 г.	98	43,6																																																		
2018 г.	96,9	44,4																																																		
2019 г.	96	47,3																																																		
2022 г.	83,2	17,3																																																		
2023 г.	83,9	29,7																																																		
Год	успеваемость учащихся (%)	качество знаний учащихся (%)																																																		
2015 г.	95	87																																																		
2016 г.	93,5	68,5																																																		
2017 г.	99,1	78,3																																																		
2018 г.	100	74,7																																																		
2019 г.	99,8	79,8																																																		
2022 г.	97	76																																																		
2023 г.	98	74,1																																																		
<p align="center">Литература</p> <p>- сохранение показателя успеваемости учащихся на уровне 2022 года</p> <p>- снижение показателя качества знаний на 0,9%</p>	<p align="center">Английский язык</p> <p>- рост показателя качества знаний девятиклассников на 8%</p> <p>- рост показателя успеваемости учащихся на 0,8%</p>																																																			
<table border="1"> <thead> <tr> <th>Год</th> <th>успеваемость учащихся (%)</th> <th>качество знаний учащихся (%)</th> </tr> </thead> <tbody> <tr><td>2015 г.</td><td>100</td><td>75</td></tr> <tr><td>2016 г.</td><td>84,9</td><td>57,6</td></tr> <tr><td>2017 г.</td><td>100</td><td>85,3</td></tr> <tr><td>2018 г.</td><td>98,8</td><td>74,1</td></tr> <tr><td>2019 г.</td><td>98,6</td><td>77,5</td></tr> <tr><td>2022 г.</td><td>98,9</td><td>79,8</td></tr> <tr><td>2023 г.</td><td>98,9</td><td>78,9</td></tr> </tbody> </table>	Год	успеваемость учащихся (%)	качество знаний учащихся (%)	2015 г.	100	75	2016 г.	84,9	57,6	2017 г.	100	85,3	2018 г.	98,8	74,1	2019 г.	98,6	77,5	2022 г.	98,9	79,8	2023 г.	98,9	78,9	<table border="1"> <thead> <tr> <th>Год</th> <th>успеваемость учащихся (%)</th> <th>качество знаний учащихся (%)</th> </tr> </thead> <tbody> <tr><td>2015 г.</td><td>98,3</td><td>94,9</td></tr> <tr><td>2016 г.</td><td>90,8</td><td>71,4</td></tr> <tr><td>2017 г.</td><td>99,7</td><td>85,8</td></tr> <tr><td>2018 г.</td><td>99,3</td><td>83,7</td></tr> <tr><td>2019 г.</td><td>99,5</td><td>87,6</td></tr> <tr><td>2022 г.</td><td>97,6</td><td>75,7</td></tr> <tr><td>2023 г.</td><td>98,4</td><td>83,7</td></tr> </tbody> </table>	Год	успеваемость учащихся (%)	качество знаний учащихся (%)	2015 г.	98,3	94,9	2016 г.	90,8	71,4	2017 г.	99,7	85,8	2018 г.	99,3	83,7	2019 г.	99,5	87,6	2022 г.	97,6	75,7	2023 г.	98,4	83,7			
Год	успеваемость учащихся (%)	качество знаний учащихся (%)																																																		
2015 г.	100	75																																																		
2016 г.	84,9	57,6																																																		
2017 г.	100	85,3																																																		
2018 г.	98,8	74,1																																																		
2019 г.	98,6	77,5																																																		
2022 г.	98,9	79,8																																																		
2023 г.	98,9	78,9																																																		
Год	успеваемость учащихся (%)	качество знаний учащихся (%)																																																		
2015 г.	98,3	94,9																																																		
2016 г.	90,8	71,4																																																		
2017 г.	99,7	85,8																																																		
2018 г.	99,3	83,7																																																		
2019 г.	99,5	87,6																																																		
2022 г.	97,6	75,7																																																		
2023 г.	98,4	83,7																																																		

Физика

- **рост** показателя качества знаний девятиклассников на 6,7%
 - **снижение** показателя успеваемости учащихся на 0,3%

**Информатика**

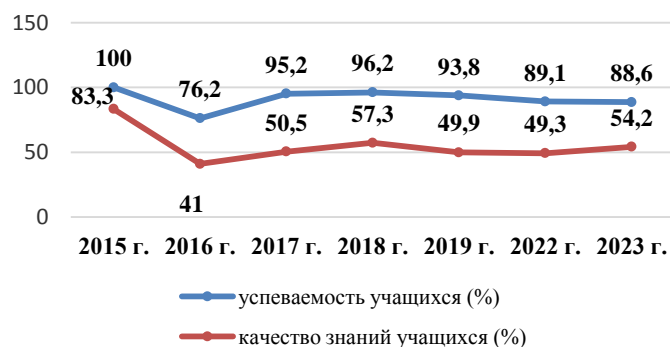
- **рост** показателя успеваемости учащихся на 1,8%
 - **рост** показателя качества знаний девятиклассников на 12%

**Биология**

- **рост** показателя качества знаний девятиклассников на 10,5%
 - **снижение** показателя успеваемости учащихся на 0,1%

**География**

- **рост** показателя качества знаний девятиклассников на 4,9%
 - **снижение** показателя успеваемости учащихся на 0,5%

**История**

- **рост** показателя качества знаний девятиклассников на 14,6%
 - **снижение** показателя успеваемости учащихся на 0,5%



В таблицах № 22-26 представлена информация об образовательных организациях, продемонстрировавших наиболее высокие результаты ОГЭ по русскому языку, математике, обществознанию, информатике и ИКТ, географии.

Таблица 22

Перечень ОО, продемонстрировавших наиболее высокие результаты ОГЭ по математике

№ п/п	ОО	Доля участников, получивших отметку "2"	Доля участников, получивших отметки "4" и "5" (качество обучения)	Доля участников, получивших отметки "3", "4" и "5" (уровень обученности)
1	МБОУ СШ № 45	0	90,9	100
2	МБОУ ЭБЛ	0	89,4	100
3	МБОУ Гимназия № 24	0	85,7	100
4	МБОУ Гимназия № 21	0	85,4	100
5	МБОУ СШ № 17	0	77,6	100
6	МБОУ СШ № 93	0	75,6	100
7	МБОУ СШ № 20	0	60	100

Таблица 23

Перечень ОО, продемонстрировавших наиболее высокие результаты ОГЭ по русскому языку

№ п/п	ОО	Доля участников, получивших отметку "2"	Доля участников, получивших отметки "4" и "5" (качество обучения)	Доля участников, получивших отметки "3", "4" и "5" (уровень обученности)
1	МБОУ Гимназия № 6	0	98,6	100
2	МБОУ Гимназия № 3	0	96,7	100
3	МБОУ Гимназия № 24	0	91,3	100
4	МБОУ Гимназия № 25	0	90,1	100
5	МБОУ Гимназия № 21	0	87,8	100
6	МБОУ СШ № 45	0	83,3	100
7	МБОУ Арх СШСЮ	0	82,5	100
8	МБОУ СШ № 43	0	81,5	100
9	МБОУ ЭБЛ	0	80,9	100
10	МБОУ СШ № 77	0	80,2	100
11	МБОУ СШ № 8	0	80,0	100
12	МБОУ СШ № 33	0	78,6	100
13	МБОУ СШ № 20	0	78,5	100
14	МБОУ СШ № 17	0	77,6	100
15	МБОУ СШ № 28	0	76,9	100
16	МБОУ СШ № 10	0	74,7	100
17	МБОУ ОШ № 69	0	74,1	100
18	МБОУ ОШ № 12	0	61,1	100
19	МБОУ СШ № 95	0	59,2	100
20	МБОУ ОШ № 48	0	50,0	100
21	МБОУ СШ № 23	0	48,0	100

Таблица 24

Перечень ОО, продемонстрировавших наиболее высокие результаты ОГЭ по обществознанию (более 10 участников)

№ п/п	ОО	Доля участников, получивших отметку "2"	Доля участников, получивших отметки "4" и "5" (качество обучения)	Доля участников, получивших отметки "3", "4" и "5" (уровень обученности)
1	МБОУ Гимназия № 3	0	75	100
2	МБОУ СШ № 45	0	70	100
3	МБОУ ЭБЛ	0	68,2	100
4	МБОУ Гимназия № 24	0	62,2	100
5	МБОУ СШ № 11	0	59,3	100
6	МБОУ СШ № 10	0	58,8	100
7	МБОУ Гимназия № 6	0	52,9	100
8	МБОУ СШ № 20	0	47,1	100

№ п/п	ОО	Доля участников, получивших отметку "2"	Доля участников, получивших отметки "4" и "5" (качество обучения)	Доля участников, получивших отметки "3", "4" и "5" (уровень обученности)
9	МБОУ СШ № 51	0	40,9	100
10	МБОУ Гимназия № 25	0	33,3	100
11	МБОУ ОШ № 12	0	30,8	100
12	МБОУ СШ № 43	0	25	100

Таблица 25

Перечень ОО, продемонстрировавших наиболее высокие результаты ОГЭ по информатике и ИКТ (более 10 участников)

№ п/п	ОО	Доля участников, получивших отметку "2"	Доля участников, получивших отметки "4" и "5" (качество обучения)	Доля участников, получивших отметки "3", "4" и "5" (уровень обученности)
1	МБОУ Гимназия № 3	0	90,9	100
2	МБОУ ЭБЛ	0	90,0	100
3	МБОУ Гимназия № 25	0	87,5	100
4	МБОУ СШ № 11	0	77,1	100
5	МБОУ Гимназия № 24	0	74,0	100
6	МБОУ Гимназия № 6	0	73,7	100
7	МБОУ СШ №17	0	63,6	100
8	МБОУ СШ №93	0	62,5	100
9	МБОУ СШ №8	0	61,2	100
10	МБОУ СШ №45	0	57,1	100
11	МБОУ Гимназия № 21	0	56,5	100
12	МБОУ СШ №52	0	52,1	100
13	МБОУ СШ №55	0	42,5	100
14	МБОУ СШ №14	0	42,1	100
15	МБОУ СШ № 5	0	38,5	100
16	МБОУ СШ №70	0	28,6	100
17	МБОУ СШ № 20	0	18,6	100

Таблица 26

Перечень ОО, продемонстрировавших наиболее высокие результаты ОГЭ по географии (более 10 участников)

№ п/п	Название ОО	Доля участников, получивших отметку "2"	Доля участников, получивших отметки "4" и "5" (качество обучения)	Доля участников, получивших отметки "3", "4" и "5" (уровень обученности)
1	МБОУ ЭБЛ	0	90	100
2	МБОУ Гимназия № 3	0	84,4	100
3	МБОУ СШ № 17	0	83,3	100
3	МБОУ СШ № 52	0	78,4	100
4	МБОУ Гимназия № 6	0	78,1	100
5	МБОУ Гимназия № 24	0	78,0	100
6	МБОУ СШ № 45	0	64,7	100
7	МБОУ СШ № 20	0	59,5	100
8	МБОУ СШ № 33	0	51,9	100
9	МБОУ СШ № 60	0	50	100

В таблице 27 представлена информация об образовательных организациях, в которых отдельные выпускники 9-х классов получили за экзаменационную работу максимальное количество баллов более чем по одному учебному предмету

**Перечень ОО, имеющих выпускников, выполнивших экзаменационную работу на
максимальное количество баллов**

Образовательная организация	Количество выпускников 9-х классов, набравших максимальное количество баллов за экзаменационную работу по 3-м учебным предметам, чел.
МБОУ Гимназия № 3	1 (русский язык, литература, английский язык)
МБОУ СШ № 1	1 (русский язык, география)
МБОУ СШ № 8	1 (русский язык, литература)
МБОУ СШ № 11	1 (русский язык, информатика и ИКТ)
МБОУ СШ № 22	1 (русский язык, информатика и ИКТ)
МБОУ СШ № 23	1 (русский язык, информатика и ИКТ)
МБОУ Гимназия № 24	3 (математика, информатика и ИКТ), (русский язык, английский язык), (русский язык, английский язык)
МБОУ Гимназия № 25	1 (русский язык, информатика и ИКТ)
МБОУ СШ № 35	1 (русский язык, информатика и ИКТ)
МБОУ СШ № 45	1 (русский язык, информатика и ИКТ)
МБОУ СШ № 95	1 (русский язык, литература)
МБОУ ЭБЛ	1 (русский язык, информатика и ИКТ)
ГБНОУ АГЛ	1 (русский язык, информатика и ИКТ)

Всероссийские проверочные работы

В Архангельске в 2023 году в ВПР штатного цикла приняли участие 51 ОО (100%).

В Таблице 28 приведены показатели по справляемости с работой (суммарная доля обучающихся города Архангельска, написавших ВПР на "3", "4" и "5") в сравнении с Архангельской областью.

**Показатели справляемости с ВПР (суммарная доля обучающихся города Архангельска,
написавших ВПР на "3", "4" и "5") в сравнении с Архангельской областью**

№	Учебный предмет-класс	АО	г. Архангельск
1.	РУ-4	96,2	96,6
2.	РУ-5	87,3	86,8
3.	РУ-6	82,8	84
4.	РУ-7	81,6	83,6
5.	РУ-8	77,3	78
6.	МА-4	98,2	98,2
7.	МА-5	91,5	91,2
8.	МА-6	84,5	83
9.	МА-7/углубл.	86,2/95,8	87,9/93,7
10.	МА-8/углубл.	86,9/98,4	88,8/94,
11.	ОМ-4	99,7	99,8
12.	БИ-5	91,8	92,6
13.	БИ-6 концентр./линейн.	85,7/90,6	85,7/92,9
14.	БИ-7 по образцу 7 кл/по образцу 8 класса (линейн.)	89,3/91,1	88,8/92,2
15.	БИ-8 концентр./линейн.	93/95,3	92,7/95,6
16.	БИ-11	94,6	100
17.	ИС-5	92,3	93,2
18.	ИС-6	94	94,3
19.	ИС-7	92,9	94,3
20.	ИС-8	93	93,6
21.	ИС-11	91,8	91,3
22.	ГГ-6	97,7	97,8
23.	ГГ-7	85	85,2
24.	ГГ-8	95,8	89,4
25.	ГГ-10	97,6	100
26.	ГГ-11	100	100
27.	ОБ-6	92,3	92,3
28.	ОБ-7	87	87,9
29.	ОБ-8	89,2	87,3

30.	ФИ-7	84,7	87
31.	ФИ-8	85,5	88,8
32.	ФИ-11	97,5	100
33.	ХИ-8	95,4	95,8
34.	ХИ-11	100	100
35.	АЯ-7	75,6	80,7
36.	НЯ-7	63	88,9
37.	АЯ-11	97,6	100
38.	Единая проверочная работа - 11	66,2	68,7

Анализ выполнения ВПР по предметам и параллелям, в том числе в сравнении с общероссийскими и региональными значениями, позволяет выделить номера заданий (проверяемые требования (умения) в соответствии с ФГОС), которые наглядно показывают "точки стабилизации", в отношении которых необходимо принимать действия по сохранению результатов, а также "проблемы", в отношении которых необходимо принимать действия, направленные на выявление и ликвидацию у обучающихся пробелов, формируемых требований (умений) в соответствии с ФГОС, тем самым обеспечивая переход "проблем" в "точки роста".

По итогам ВПР-2023 в отношении проверяемых требований (умений) в соответствии с ФГОС, с учетом проведенного анализа на региональном уровне, сделаны следующие выводы:

- среднестатистические показатели справляемости и качества обученности сопоставимы с соответствующими общероссийскими и региональными показателями по всем предметам;

Выделяется перечень предметов, по которым процент выполнения заданий обучающимися в 2022 - 2023 учебном году свидетельствует о высоком уровне качества образования.

Впервые в рамках проведения ВПР состоялась единая проверочная работа 11 классов в МБОУ СШ № 26.

Результаты ГИА 11

В 2023 году основная волна ГИА-11 началась 26 мая и продлилась до 1 июля. Экзамены прошли в штатном режиме. Для выпускников 11-х классов, окончивших освоение программ среднего общего образования и получивших неудовлетворительный результат по двум обязательным предметам, организован сентябрьский этап с 06 по 19 сентября 2023 года.

Основные новации при организации проведения выпускных экзаменов в 11 классах:

- проведение ЕГЭ по математике базового и математике профильного уровня в один день (в 2022 году – в разные дни);

- проведение ЕГЭ по русскому языку в один день (в 2022 году – в два дня);

- создание и функционирование личного кабинета ППЭ на портале ФЦТ для получения ЭМ по сети Интернет, программного обеспечения ГИА, ключей доступа к ЭМ, авторизации членов ГЭК, загрузки станций сканирования и т.п. Реквизиты доступа в ЛК ППЭ технический специалист ППЭ получает в РЦОИ;

- продолжение корректировки КИМ по большинству учебных предметов в соответствии с ФГОС. Все изменения направлены на усиление деятельностной составляющей экзаменационных моделей: применение умений и навыков анализа различной информации, решения задач, в том числе практических, развернутого объяснения, аргументации и пр.;

- использование участниками с ОВЗ в зоне видимости средств видеонаблюдения смартфонов для неинвазивного мониторинга глюкозы.

Для проведения экзаменов в основные сроки было задействовано 19 пунктов проведения экзаменов:

- 10 пунктов проведения ЕГЭ, в том числе 2 пункта с совмещением форм экзаменов ЕГЭ и ГВЭ (в МБОУ СШ № 9 и №17);

- 9 пунктов проведения ГВЭ (включая учебно-консультационные пункты при МБОУ ОСШ и ППЭ на дому);

- 1 пункт задействован в дополнительном этапе в сентябре (МБОУ СШ № 9).

Данные о динамике численности пунктов проведения экзаменов ЕГЭ представлены в таблице 29.

Таблица 29

Динамика численности пунктов проведения экзаменов в 11-х классах

Учебный год	Кол-во ППЭ	ОО
2020-2021	16	МБОУ СШ № 1, Гимназия № 6, СШ № 1, 10, 17, 28, 35, 43, 45, 50, 54 (дом), 62, ОСШ (дом), ОСШ (3 УКП)
2021-2022	15	МБОУ СШ № 1, Гимназия № 6, СШ № 5 (ГВЭ), 8 (ЕГЭ и ГВЭ), 10, 17, 28, 35, 43, 45, 50, 62, ОСШ (3 УКП)
2022-2023	19	МБОУ СШ № 1, 8, 9, 17, 28, 35, 43, 45, 50, 62; ОСШ (4 УКП и 2 ППЭ на дому), МБОУ СШ № 5 (2 ППЭ на дому); МБОУ СШ № 4 (1 ППЭ на дому)

В проведении ЕГЭ в 2023 году были задействованы:

- 19 руководителей ППЭ, включая руководителей ППЭ, организованных на дому и на базе УКП;

- 35 технических специалистов;

- 566 организаторов общеобразовательных организаций города Архангельска;

- 4 ассистента для работы с детьми с ОВЗ.

С целью обеспечения открытости проведения ЕГЭ в 2023 году в ППЭ, расположенных на территории города, присутствовало 57 общественных наблюдателей. В качестве общественных наблюдателей выступали представители родительской общественности, педагоги, не задействованные в качестве организаторов на ГИА, и представители Союза молодежи.

С целью обеспечения объективности проведения ЕГЭ в отдельные дни проведения ЕГЭ в ППЭ присутствовали представители Правительства Архангельской области, министерства образования Архангельской области, Российского союза молодежи. Для информационного освещения хода экзаменационной кампании в двух ППЭ работали аккредитованные представители СМИ. Специалисты департамента образования курировали работу ППЭ на рабочем месте. Данные о работе общественных наблюдателей представлены в таблице 30.

Таблица 30

Перечень ППЭ ЕГЭ, посещённых представителями Правительства Архангельской области, министерства образования Архангельской области, общественными наблюдателями Союза молодежи и аккредитованными СМИ

№	Дата ЕГЭ	Кол-во ППЭ, проводивших ЕГЭ	Перечень ППЭ, посещённых представителями разных групп			
			Представители Правительства АО	Министерство образования Архангельской области	СМИ	Российский союз молодежи
1.	26.05.2023	3	-	МБОУ СШ № 8	ВГТРК "Поморье", "Регион 29"	МБОУ СШ № 8, 28, 45

№	Дата ЕГЭ	Кол-во ППЭ, проводивших ЕГЭ	Перечень ППЭ, посещённых представителями разных групп			
			Представители Правительства АО	Министерство образования Архангельской области	СМИ	Российский союз молодежи
					(МБОУ СШ № 8)	
2.	29.05.2023	20 (10 ЕГЭ+10 ГВЭ)	-	МБОУ СШ № 1		МБОУ СШ № 1, 17, 28, 50
3.	01.06.2023	20 (10 ЕГЭ+10 ГВЭ)	-	МБОУ СШ № 50 МБОУ СШ № 62	ВГТРК "Поморье", "Регион 29" (МБОУ СШ № 9)	МБОУ СШ № 1, 8, 9, 35, 62,
4.	05.06.2023	4	-	МБОУ СШ № 8 МБОУ СШ № 9		МБОУ СШ № 28, 45
5.	08.06.2023	5	-	-	-	МБОУ СШ № 8, 9
6.	13.06.2023	5	-	-		МБОУ СШ № 1, 17, 35, 45
7.	16.06.2023	3	МБОУ СШ № 35	-	-	МБОУ СШ № 17, 35
8.	17.06.2023	2	-	-		-
9.	19.06.2023	4	-	-	-	МБОУ СШ № 1, 17, 35
10.	20.06.2023	4	-	-	-	-
11.	23.06.2023	1	-	-	-	-
12.	26.06.2023	1	-	-		-
13.	27.06.2023	1	-	-	-	-

Позитивным моментом в части соблюдения выпускниками Порядка проведения ГИА служит тот факт, что в ходе единого государственного экзамена в 2023 году за нарушение Порядка не было удалено ни одного выпускника (для сравнения: в 2022 году удален 1 человек, в 2021 году – 3 человека), что свидетельствует об эффективности проводимой информационно-разъяснительной работы с участниками образовательных отношений.

В 2023 году в городе Архангельск в ГИА-11 в формах ЕГЭ и ГВЭ в основные и резервные сроки основного периода принимали участие 1743 выпускника с учетом участников ГБОУ АО "АГЛ имени М.В. Ломоносова", ГБОУ АО "АМКК", АНОО Гимназия "Ксения", НЧОУ "СЭЛ", АНОО "ШСО". (Для справки: в региональной базе данных РИС ГИА-11 числится 1758 выпускников, из которых 3 человека не были допущены к ГИА, 12 человек не явились на экзамены).

Из 1743 человек, участвовавших в ГИА, проходили экзамены:

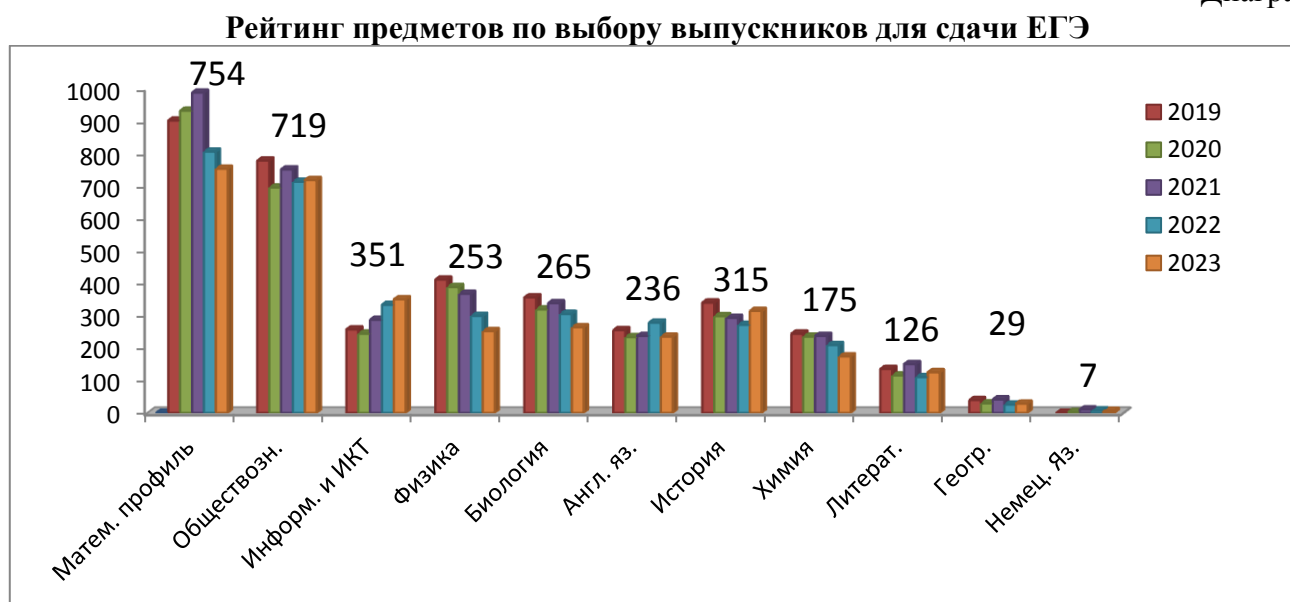
- в форме ЕГЭ - 1714 участников;
- в форме ГВЭ - 26 участников;
- с совмещением форм ЕГЭ и ГВЭ - 3 участника.

В 2023 году в ЕГЭ принимал участие 42 выпускника с ОВЗ. В сравнении с 2022 годом количество участников ЕГЭ с ОВЗ увеличилось на 11 человек (в 2022 году – 31 человек). Для выпускников с ОВЗ продолжительность экзамена по их желанию была продлена на 1,5 часа, также было организовано питание. Во время экзамена в ППЭ присутствовали медицинские работники. Согласно Порядку проведения экзамена все выпускники с ОВЗ были обеспечены необходимым оборудованием индивидуального пользования в зависимости от категории заболевания.

В 2023 году выпускники 11-х классов школ города Архангельска приняли участие в едином государственном экзамене по 13 общеобразовательным предметам. Наибольшей популярностью традиционно пользуются: математика профильный уровень (42,9%), обществознание (40,9%), информатика и ИКТ (20,0%). Стабильное, но небольшое количество участников ГИА на протяжении 5 лет выбирают историю,

английский язык, литературу, географию. Снижается интерес выпускников при выборе экзамена к предметам естественнонаучного цикла: химия, биология, физика. Экзамен по информатике с каждым годом набирает все большую популярность у выпускников, обогнав историю и физику. Рост популярности экзамена по информатике и ИКТ происходит уже не первый год и вызван необходимостью использовать результаты ЕГЭ при поступлении в учреждения высшего образования на актуальные и востребованные специальности. Рейтинг предметов по выбору выпускников для сдачи ЕГЭ представлен на Диаграмме 1:

Диаграмма 1

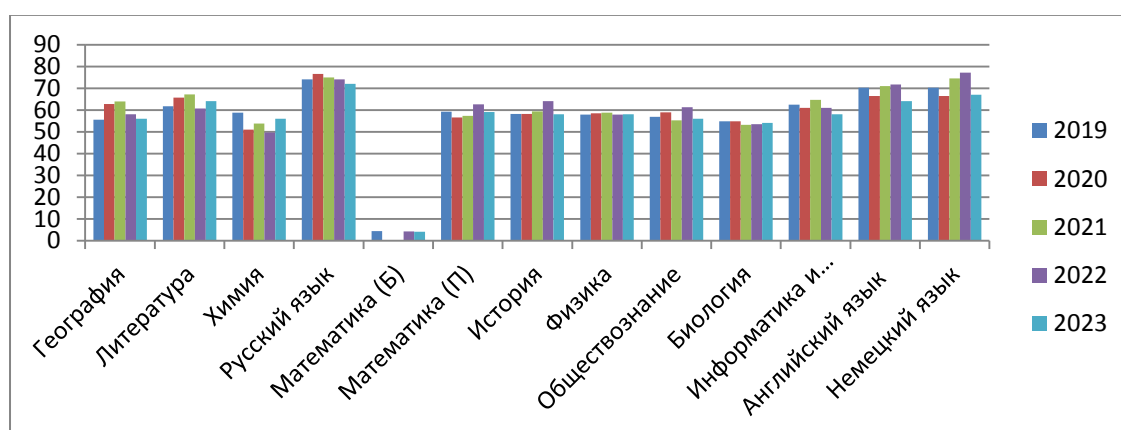


По сравнению с 2022 годом в 2023 году произошли следующие изменения по результативным параметрам ЕГЭ:

- рост количества участников ЕГЭ по 5 предметам по выбору: обществознание, информатика и ИКТ, история, литература, география (см. Приложение 1, графа 7);
- увеличение среднего балла ЕГЭ по 3 учебным предметам: литература (на 3,4 балла), химия (на 6,3 балла), биология (на 0,5 балла) (см. Приложение 1, графа 12);
- уменьшение среднего балла по 7 учебным предметам: математика (профильный уровень), информатика и ИКТ, история, география, английский язык, немецкий язык, обществознание (см. Приложение 1, графа 12).

Данные о динамике среднего балла по учебным предметам за 5 лет представлены на Диаграмме 2.

Диаграмма 2

Динамика среднего балла ЕГЭ за 5 лет

- уменьшение доли выпускников, не преодолевших минимальный порог, по двум учебным предметам: математика (базовый уровень), химия (см. Приложение 1, графа 22);

- увеличение доли выпускников, не преодолевших минимальный порог по восьми учебным предметам: математика (профильный уровень), физика, информатика и ИКТ, биология, история, английский язык, немецкий язык, обществознание (см. Приложение 1, графа 22);

- уменьшение количества выпускников, набравших максимальное количество баллов (Приложение 1, графа 17).

Данные о долях выпускников, не преодолевших минимальный порог по предметам ЕГЭ по выбору, представлены в таблице 31.

Таблица 31

Доля выпускников, не преодолевших минимальный порог при сдаче предметов по выбору

Краткое наименование ОО	Геогр.	Литература	Химия	Математ. (П)	История	Физика	Обществознание	Биология	Англ. яз.	Нем. яз.	Инф. и ИКТ
МБОУ СШ №1	0	0,0	0	0,0	0	0	14,3	0	0	0*	0
МБОУ СШ № 2	0*	0,0	0	0,0	50	66,7	52,6	33,3	0	0*	40
МБОУ Гимназия № 3	0	0,0	0	1,9	0	0	3	0	0	0*	5,7
МБОУ СШ № 4	0*	0,0	0	0,0	0	0*	46,2	20	0	0*	66,7
МБОУ СШ № 5	0*	0,0	0	0,0	0	0*	0	0	0	0*	0
МБОУ Гимназия № 6	0*	0,0	0	0,0	0*	0	0	0	0	0*	12,5
МБОУ СШ № 8	0*	0,0	0	0,0	0	0	8	11,1	0	0*	12,5
МБОУ СШ № 9	0*	25,0	66,7	0,0	16,7	0*	30	66,7	25	0*	83,3
МБОУ СШ № 10	0*	0,0	0	0,0	0	12,5	9,1	25	0	0*	16,7
МБОУ СШ № 11	0	0,0	20	0,0	14,3	40	23,3	33,3	0	0*	17,7
МБОУ СШ № 14	0	0,0	33,3	0,0	7,7	0	15,4	40	0	16,7	13,3
МБОУ СШ №17	0*	0,0	0*	0,0	10	0	10	0	0	0*	0
МБОУ СШ № 20	0	0,0	50,0	0,0	0	0	18,2	42,9	16,7	0*	11,1
МБОУ Гимназия № 21	0*	0,0	0	0,0	0	33,3	0	25	0	0*	18,2
МБОУ СШ № 22	0*	0,0	0*	0,0	20	0	9,1	0	0	0*	0
МБОУ СШ № 23 имени А.С. Пушкина	0	33,3	0	0,0	0	0	54,5	33,3	0	0*	20
МБОУ Гимназия № 24	0	0,0	33,3	0,0	16,7	0	17,6	0	0	0*	17,7
МБОУ Гимназия № 25	0*	0,0	0*	0,0	0	0*	6,7	0	0	0*	22,2
МБОУ СШ № 26	0	0,0	100,0	9,1	0	0	18,1	100,0	0	0*	66,7
МБОУ СШ № 27	0*	0,0	0	0,0	0	0	23,1	0	0	0*	8,3
МБОУ СШ № 28	33,3	0,0	66,7	0,0	14,3	0	25	12,5	0	0*	0
МБОУ СШ № 30	0*	0,0	0*	0,0	0	0	0	100,0	0*	0*	50,0
МБОУ Архангельская СШ Соловецких юнг	0*	0*	0*	0,0	14,3	0	28,6	0	0	0*	12,5
МБОУ СШ № 33	0*	0,0	15	0,0	0	25	11,1	5	0	0*	25
МБОУ СШ № 34	0*	0*	0*	15,4	0*	33,3	66,7	0*	0*	0*	42,9
МБОУ СШ № 35	0	0*	0*	0,0	0	0	41,2	0	0	0*	27,3
МБОУ СШ № 36	50,0	0,0	0*	0,0	21,4	6,7	47,8	50,0	16,7	0*	20
МБОУ СШ № 37	0*	0,0	0*	0,0	0	0	7,7	0	0	0*	25
МБОУ СШ № 43	0*	0,0	0	0,0	0	0	0	16,7	0	0*	33,3
МБОУ СШ № 45	0*	0,0	0	0,0	0	0	0	0	0	0*	33,3
МБОУ СШ № 49	0*	0,0	0*	20,0	0	0*	40,0	66,7	33,3	0*	66,7
МБОУ СШ № 50	0*	0,0	0	6,7	7,7	0	29,0	0	0	0*	0

МБОУ СШ № 51	0*	0,0	0	0,0	0	0*	0	0	0*	0*	0
МБОУ СШ № 52	0*	0*	0	0,0	0	0	30,8	0	0	0*	0
МБОУ СШ № 54	0	0*	0*	0,0	0*	0*	100,0	0	0*	0*	0*
МБОУ СШ № 55	0*	0,0	0*	0,0	0	0	16,7	0	0	0*	0
МБОУ СШ № 59	0	0,0	0*	0,0	0	0	29,4	20	0	0*	0
МБОУ СШ № 60	0*	0*	0*	0*	0	0*	0	0*	0*	0*	0*
МБОУ СШ № 62	0*	0,0	0*	0,0	0	20	14,3	0	0	0*	25
МБОУ СШ № 68	0	0,0	0*	0,0	20	0	41,2	75,0	0	0*	0
МБОУ СШ № 70	0*	0*	0*	0*	0*	0*	0*	0*	0*	0*	0*
МБОУ СШ № 73	0*	0*	0	0,0	0*	0*	0	0	0	0*	0*
МБОУ СШ № 77	0*	0*	0	0,0	33,3	0	14,3	0	0*	0*	0*
МБОУ СШ № 82	0*	0,0	0*	0,0	0	0	71,4	0	0*	0*	0*
МБОУ СШ № 93	0*	0,0	0*	0,0	0	0	28,6	0*	0	0*	0
МБОУ СШ № 95	0*	0,0	0*	0,0	14,3	0	30,8	0	0	0*	33,3
МБОУ ЭБЛ	0*	0,0	8,3	0,0	0	0*	0	0	0	0*	33,3
ГБНОУ АО "АГЛ имени М.В.Ломоносова"	0	0,0	0*	0,0	0	0	3,7	0	0	0	0
НЧОУ СЭЛ	0*	0,0	3,8	0,0	20,0	50,0	22,2	0*	0	0*	25,0
АНОО гимназия "Ксения"	0*	0,0	0*	0,0	0	0	16,7	0	0	0*	0
МБОУ ОСШ	0	0,0	33,3	25,0	50,0	9,1	50,0	50,0	0	0*	100,0
ГБОУ АО "АМКК"	0*	0*	0*	0,0	0	0*	6,7	0*	0*	0*	0
АНОО "ШСО"	0*	0*	100,0	0,0	0*	0	0*	100,0	0*	0*	0*

Примечания:

1. Цветовой заливкой выделены ячейки по учебным предметам, в которых доля выпускников, не преодолевших минимальный порог, составила 50 и более процентов.
2. 0* - отсутствуют выпускники, сдававшие ЕГЭ по предмету

Особое внимание стоит обратить на вопрос осознанного подхода к выбору выпускниками того или иного учебного предмета, проведению ранней профориентационной работы с учащимися, поскольку наличие у школы более половины выпускников, не набравших минимальное количество баллов на предметах по выбору, может указывать на недостаточность работы школы по данным направлениям.

Как уже отмечалось выше, в сравнении с 2022 годом наблюдается тенденция к изменению среднего балла в сторону его понижения по большинству учебных предметов в большей части образовательных организаций г. Архангельска. Для сравнения динамики среднего балла были выбраны обязательные для сдачи предметы (русский язык, математика базового уровня), а также наиболее популярные среди выпускников предметы по выбору, в которых для подтверждения достоверности и репрезентативности выборки количество участников составило не менее 300 человек: математика профильного уровня (718 чел.), обществознание (719 чел.), информатика и ИКТ (351 чел.), история (315 чел.).

Следует отметить, что средний балл по сравнению с прошлым годом повысился по отдельно взятым перечисленным выше предметам в образовательных организациях, количество которых варьируется от 13 до 19. В большинстве ОО города средний балл понизился, в отдельных единичных случаях - остался без изменений.

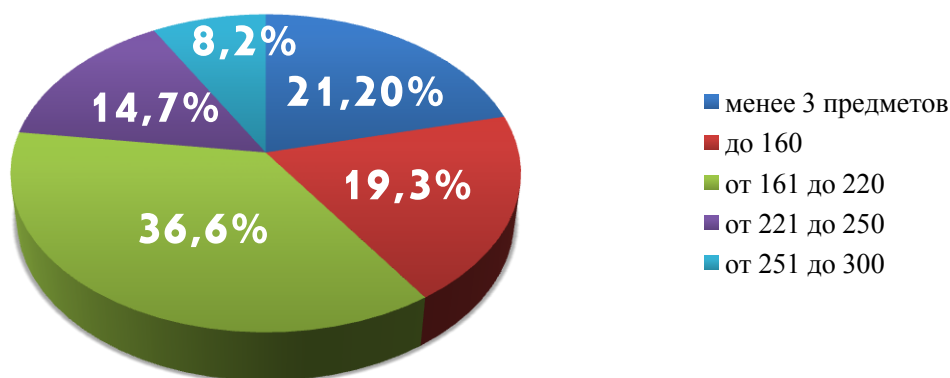
Особое внимание стоит обратить на качество преподавания предметов школам, в которых средний балл понизился по сравнению с прошлым годом по всем 6 учебным предметам, попавшим в выборку: МБОУ СШ № 2, 4, 14, 36, 49, 50, 95, Архангельская СШ Соловецких юнг, ОСШ, Гимназия № 24 (в целом средний балл высокий), НЧОУ СЭЛ.

Также стоит отметить позитивную динамику в школах, в которых средний балл в 2023 году повысился по 5 и более учебным предметам: МБОУ СШ № 5, 33, 52, 62, 93 (см. Приложение № 2).

Одной из количественных характеристик экзаменационной кампании ЕГЭ в 2023 году является ранжирование образовательных организаций по интегральным показателям качества подготовки выпускников по ЕГЭ. По итогам экзаменационной кампании 2023 года проведен анализ процентного соотношения выпускников текущего года, набравших соответствующее количество тестовых баллов, суммарно полученных на ЕГЭ по трём предметам с наиболее высокими результатами, который представлен на Диаграмме 3.

Диаграмма 3

Ранжирование по интегральным показателям качества подготовки выпускников по ЕГЭ в 2023 году



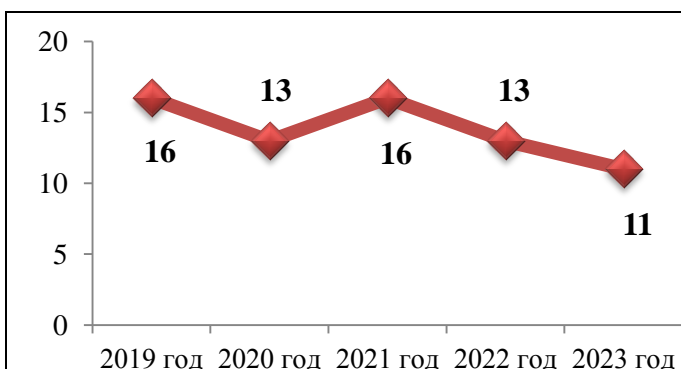
В 2023 году наблюдается уменьшение доли выпускников, набравших в сумме по трем предметам от 251 до 300 баллов – 8,2% (для сравнения: 2022 год – 10,3%). Среди лидеров в 2023 году выпускники из ГБНОУ АО АГЛ (37,4%), МБОУ Гимназия № 3 (19,8%), МБОУ Гимназия № 6 (19,2%).

Ранжирование в разрезе образовательных организаций г. Архангельска представлено в Приложении № 3.

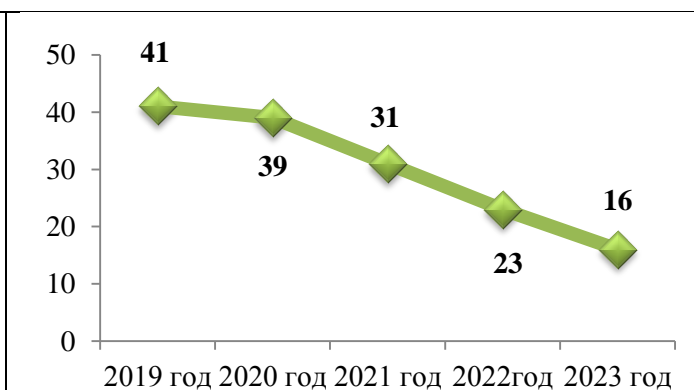
В 2023 году в городском округе "Город Архангельск" количество школ, подготовивших 100-балльников, и количество выпускников, набравших 100 баллов, несколько снизилось (Диаграмма 4):

Диаграмма 4

Количество школ, подготовивших 100-балльников



Количество выпускников, набравших 100 баллов



Динамика числа выпускников, получивших 100 баллов по результатам ЕГЭ с 2019 по 2023 гг., представлена в таблице № 32.

Таблица № 32

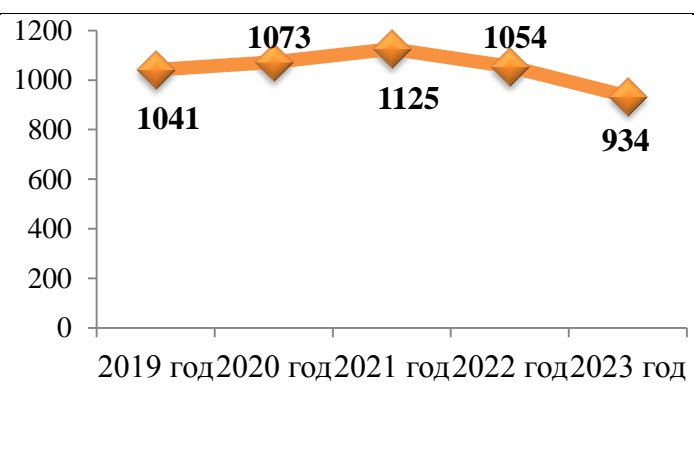
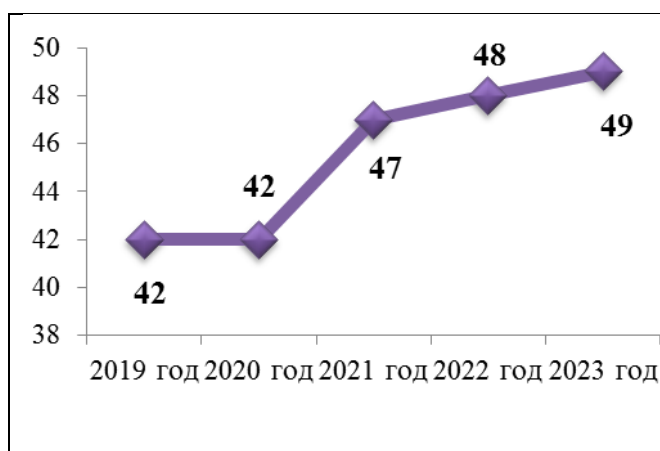
Динамика числа выпускников, получивших по результатам ЕГЭ 100 баллов

Предмет/год	2021 год	2022 год	2023 год
Русский язык	17 МБОУ Гимназия № 6 – 1 МБОУ СШ № 8-1 МБОУ СШ № 10-1 МБОУ СШ № 11-1 МБОУ СШ № 14-3 МБОУ Гимназия № 21-2 МБОУ СШ № 22-1 МБОУ Гимн. № 24-2 МБОУ СШ № 26-1 МБОУ СШ № 30-1 ГБНОУ АО АГЛ – 3	12 МБОУ Гимназия № 21-1 МБОУ Гимназия № 24-2 МБОУ СШ № 27-1 МБОУ СШ № 33-1 МБОУ СШ № 35-2 МБОУ ЭБЛ-1 ГБНОУ АО АГЛ – 3 ГБОУ АО АМКК – 1	9 МБОУ СШ № 2 – 2 ГБНОУ АО АГЛ – 2 МБОУ Гимназия № 6 – 1 МБОУ СШ № 8 – 1 МБОУ ЭБЛ – 1 МБОУ Гимназия № 25 – 1 МБОУ СШ № 11 – 1
Математика профильная		1-ГБНОУ АО АГЛ	
Биология			
Информатика и ИКТ	1 - ГБНОУ АО АГЛ		1 – ГБНОУ АО АГЛ
География			
Литература	5 МБОУ Гимназия № 3 – 1 МБОУ СШ № 9-1 МБОУ СШ № 14-1 МБОУ СШ № 28-1 ГБНОУ АО АГЛ – 1	4 МБОУ Гимназия № 3 – 1 МБОУ СШ № 36-1 МБОУ СШ № 73-1 ГБНОУ АО АГЛ – 1	3 МБОУ СШ № 1 – 1 МБОУ Гимназия № 24 – 1 МБОУ СШ № 37 – 1
Обществознание	3 МБОУ СШ № 10-1 ГБНОУ АО АГЛ–2		1 - ГБОУ АО АМКК
Химия	2 МБОУ СШ № 59-1 ГБНОУ АО АГЛ–1	2 МБОУ Гимназия № 24 – 2 ГБНОУ АО АГЛ – 1	2 МБОУ Гимназия № 6 – 2
История	1-МБОУ СШ № 17	4 МБОУ Гимназия № 3 - 1 МБОУ Гимназия № 6 – 1 МБОУ СШ № 22-1 ГБНОУ АО АГЛ – 1	
Физика			
Английский язык	1–МБОУ Гимназия № 3		
Немецкий язык	1-МБОУ СШ № 14		
ИТОГО	31	23	16

Тенденция подготовки высокобалльников практически каждой школой города Архангельска сохраняется. На протяжении последних трех лет количество школ, подготовивших выпускников, получивших по результатам ЕГЭ от 81 до 99 баллов (высокобалльники), остается стабильно высоким (49 школ в 2023 году) (Диаграмма 5):

Количество школ, подготовивших выпускников, набравших от 81 до 99

Количество выпускников, набравших от 81 до 99 баллов



По итогам экзаменационной кампании 2023 года выделились три образовательные организации, обеспечившие отсутствие выпускников, не преодолевших минимальный порог при сдаче ЕГЭ по всем учебным предметам – как обязательным, так и по выбору: МБОУ СШ № 5, МБОУ СШ № 51, МБОУ СШ № 60. Данные представлены в Таблице 33.

Таблица 33

Успеваемость 100% по всем предметам ЕГЭ

2021 год			2022 год			2023 год		
№	ОО	Макс. кол-во предметов ЕГЭ	№	ОО	Макс. кол-во предметов ЕГЭ	№	ОО	Макс. кол-во предметов ЕГЭ
1	МБОУ СШ № 1	10	1	МБОУ СШ № 14	12	1	МБОУ СШ № 5	10
2	МБОУ СШ № 5	10	2	ГБНОУ АО АГЛ	12	2	МБОУ СШ № 51	9
3	МБОУ ЭБЛ	10	3	МБОУ СШ № 1	10	3	МБОУ СШ № 60	4
4	МБОУ Гимназия № 3	9	4	МБОУ Гимназия № 6	10			
5	МБОУ Гимназия № 25	9	5	МБОУ СШ № 37	10			
6	МБОУ АСШ СЮ	9	6	МБОУ СШ № 51	10			
7	ГБНОУ АО АГЛ	9						

Особого внимания требуют результаты выпускников по обязательным для получения аттестата предметам. В текущем году, по сравнению с прошлыми годами, значительно уменьшилось количество выпускников, не получивших аттестаты. Данное количество составило 21 человек, в которое вошли 18 человек, не сдавших математику в основной период ГИА, а также 3 человека, не допущенных к ГИА (для сравнения: в 2022 году - 44 чел.; в 2021 году – 77 чел.). Следует отметить, что для получения аттестата выпускники должны сдать на удовлетворительный результат ЕГЭ по русскому языку и математике базового уровня. В 2023 году участники, не преодолевшие минимальный порог по русскому языку, отсутствуют. Данные о количестве выпускников, не сдавших экзамен по математике, представлены в Таблице 34.

Информация о количестве выпускников, не получивших аттестат о среднем общем образовании (с учетом семейной формы получения образования/самообразования)

Краткое наименование ОО	Кол-во выпускников, не допущенных к ГИА	Кол-во выпускников, не сдавших ЕГЭ (с учетом резервных сроков основного периода ЕГЭ)		Кол-во выпускников, не получивших аттестат и получивших справки
		математика БУ	математика ПУ	
МБОУ СШ № 2	1	1	0	2
МБОУ Гимназия № 3	0	0	1	1
МБОУ СШ № 26	0	0	1	1
МБОУ СШ № 33	0	1	0	1
МБОУ СШ № 34	0	0	2	2
МБОУ СШ № 49	0	0	1	1
МБОУ СШ № 50	0	0	1	1
МБОУ СШ № 54	0	1	0	1
МБОУ СШ № 68	0	1	0	1
МБОУ СШ № 70	0	1	0	1
МБОУ СШ № 73	0	1	0	1
МБОУ СШ № 93	0	1	0	1
МБОУ СШ № 95	0	3	0	3
МБОУ ОСШ	2	1	1	4
Итого	3	11	7	21

В Таблице 35 представлена сравнительная характеристика неудовлетворительных результатов обязательных для получения аттестата учебных предметов.

Таблица 35

№	Учебный предмет	Число выпускников, получивших неудовлетворительный результат					Доля от общего количества выпускников, %				
		2019 год	2020 год	2021 год	2022 год	2023 год	2019 год	2020 год	2021 год	2022 год	2023 год
1	Русский язык	1	-	40	9	0	0,06	-	1,9**	0,47*	0,0*
2	Математика	17	-	67	39	18	1,0*	-	3,3**	2,03*	1,1*

* - показатель улучшился

** - показатель ухудшился

Результаты участия выпускников школ города Архангельск в ЕГЭ в 2023 году в разрезе предметов по каждой ОО, а также выделение школ, продемонстрировавших наиболее высокие / низкие результаты по обязательным для сдачи предметам (русский язык, математика базового уровня) и наиболее популярным среди выпускников предметам по выбору, в которых количество участников составило не менее 300 человек, представлены в Приложениях № 16 - 40.

Основные выводы по итогам ЕГЭ 2023:

Положительные аспекты:

Высокий уровень организационной составляющей экзаменационной кампании в г. Архангельске. Проведение экзаменов в штатном режиме стало следствием широкого и разнообразного спектра подготовительных мероприятий и информационно-разъяснительной работы.

1. Положительный имидж экзаменационной кампании ГИА в СМИ (сюжеты из архангельских школ на ТВ, статьи в газете "Архангельск – город воинской славы", посты в группе "Открытый Архангельск" в социальной сети "В Контакте"). Популяризация качества подготовки к ЕГЭ и достижения высоких результатов посредством открытого общения с выпускниками – Встреча Главы городского округа "Город Архангельск" со стобальниками (06.07.2023).

2. Отсутствие в г. Архангельске выпускников, удаленных с экзаменов за нарушение Порядка проведения ГИА.

3. Отсутствие неудовлетворительных результатов по одному из обязательных для получения аттестата предметов – русскому языку.
4. Увеличение среднего балла ЕГЭ по 3 учебным предметам: литература (на 3,4 балла), химия (на 6,3 балла), биология (на 0,5 балла) (см. Диаграмма 2).
5. Уменьшение доли выпускников, не преодолевших минимальный порог, по 2 учебным предметам: математика (базовый уровень), химия (см. Таблица 35).
6. Уменьшение доли выпускников, получивших неудовлетворительный результат по обязательным для получения аттестата предметам (см. Таблица 35)

Отрицательные аспекты:

1. Уменьшение среднего балла по 7 учебным предметам: математика (профильный уровень), информатика и ИКТ, история, география, английский язык, немецкий язык, обществознание (см. Диаграмма 2).

2. В течение 2-3 последних лет средний балл стабильно снижается по русскому языку, географии, информатике и ИКТ. По остальным учебным предметам – колеблется год от года от более высоких к более низким значениям и наоборот (см. Диаграмма 2).

3. Увеличение доли выпускников, не преодолевших минимальный порог, по 8 учебным предметам: математика (профильный уровень), физика, информатика и ИКТ, биология, история, английский язык, немецкий язык, обществознание (см. Приложение). Недостаток у ряда выпускников осознанного подхода к выбору предметов ГИА.

4. Уменьшение количества выпускников, набравших максимальное (100) количество баллов; отсутствие мультистобалльников (см. Диаграмма 4).

5. Уменьшение количества школ, которые не имеют выпускников, получивших неудовлетворительный результат на ЕГЭ (с шести в 2022 г. до трех в 2023 г.).

1.1.3. Обеспечение объективности процедур оценки качества.

Для обеспечения объективности проведения оценочных процедур было обеспечено:

- общественное наблюдение при проведении и проверке ВПР, охват общественным наблюдением. Замечаний общественных наблюдателей нет;

- повторная муниципальная перепроверка ВПР трех общеобразовательных организаций (МБОУ СШ № 1, 20, 28, 50, 68, 73, 95), у которых по результатам ВПР-2020 были зафиксированы признаки необъективности;

- 100% общественное наблюдение при проведении процедур государственной итоговой аттестации (ЕГЭ, ОГЭ).

Данные с результатами поступили из 51 общеобразовательной организации городского округа "Город Архангельск", из них:

46 - образовательные организации, реализующие программы начального общего, основного общего, среднего общего образования;

3 - образовательные организации, реализующие программы начального общего, основного общего образования;

2 - образовательные организации, реализующие программы основного общего образования, среднего общего образования.

По итогам мониторинга показателей для определения вклада организаций, реализующих образовательные программы начального общего, основного общего, среднего общего образования, находящихся в ведении департамента образования Администрации городского округа "Город Архангельск", в развитие образования города Архангельска определены приоритетные направления развития на 2024 год:

- использование возможностей методических объединений в рамках сетевой модели для организации работы по совершенствованию преподавания учебных предметов с учетом статистическо-аналитических отчетов по результатам ОГЭ, ЕГЭ;
- оптимизация системы образовательной аналитики путем обеспечения эффективности использования полученных статистических данных;
- оптимизация деятельности в части обеспечения качества подготовки обучающихся МБОУ СШ № 4, 5, 49, 70, МБОУ ОШ № 69.

1.2. Состояние и результативность системы работы с общеобразовательными организациями с низкими результатами и/или общеобразовательными организациями, функционирующими в неблагоприятных социальных условиях

Цель: анализ эффективности принятых мер, направленных на обеспечение системы работы со школами с низкими результатами обучения и/или школами, функционирующими в неблагоприятных социальных условиях в 2022 – 2023 гг.

Задачи:

1. Описание показателей мониторинга и источников информации
2. Изучение динамики показателей, определение зон, требующих внимания
3. Интерпретация результатов, выводы, рекомендации
4. Формулировка приоритетных направлений развития в 2024 году.

Анализ эффективности деятельности проводился на основе:

- показателей, по которым проводится анализ эффективности деятельности;
- результатов мониторинга статистических данных федерального, регионального, муниципального уровней;
- мониторинга показателей для определения вклада организаций, реализующих образовательные программы начального общего, основного общего, среднего общего образования, находящихся в ведении департамента образования Администрации городского округа "Город Архангельск", в развитие образования города Архангельска на 2023 год:

1.2.1. Популяризация партнерства между общеобразовательными организациями и сетевого взаимодействия общеобразовательных организаций с разным уровнем качества результатов обучения.

В 2020-2021 учебном году на основе комплексного анализа данных об образовательных организациях, в том числе данных о качестве образования (результаты ВПР и ГИА (без пересдачи)), к школам с низкими образовательными результатами (далее – ШНОР) отнесены 3 общеобразовательные организации: МБОУ СШ № 51, 70, МБОУ ОСШ.

В 2021-2022 году выявлено 11 школ с низкими образовательными результатами МБОУ СШ № 2, 4, 9, 10, 51, 52, 55, 70, 73, 77, МБОУ ОСШ.

Общеобразовательные организации городского округа "Город Архангельск", отнесенные к ШНОР, не участвовали в федеральном проекте "500+".

С 2023 года на территории Архангельской области реализуется инновационный проект АО ИОО "Методическое сопровождение школ с низкими образовательными результатами". В данный проект вошли 8 общеобразовательных организаций, находящихся в ведении департамента образования Администрации городского округа "Город Архангельск": МБОУ СШ № 1, 2, 27, 34, 49, 51, 52, 73.

Школ, функционирующих в неблагоприятных социальных условиях, не выявлено.

На муниципальном уровне в целях повышения качества образования работа со ШНОР осуществляется в рамках деятельности окружных ресурсных центров сетевой модели системы образования городского округа "Город Архангельск" (далее – ОРЦ).

В 2022-2023 учебном в рамках межшкольного партнерства и сетевого взаимодействия образовательных организаций с разным уровнем качества результатов обучения договорные отношения были оформлены (продолжены) между 23 общеобразовательными организациями, в том числе 14 школами с высокими образовательными результатами (МБОУ СШ № 8, 11, 17, 20, 26, 27, 28, 33, 36, 37, 59, 62, 68, Гимназия № 6, 21, 24), и 8 школами, имеющими низкие образовательные результаты.

В 2022-2023 учебном году увеличен охват общеобразовательных организаций, принимающих участие в мероприятиях, проводимых ОРЦ, по вопросу повышения качества образования (МБОУ СШ № 1, 2, 8, 9, 11, 14, 17, 20, 22, 26, 27, 28, Архангельская СШ Соловецких юнг, 33, 35, 36, 37, 43, 45, 49, 50, 51, 52, 54, 55, 59, 60, 62, 68, 73, 82, 95, ОШ № 48, 69 Гимназия № 3, 6, 21, 24, 25, ЭБЛ, ОСШ) для образовательных организаций, школ с низкими результатами обучения и/или школ, функционирующих в неблагоприятных социальных условиях (вне договоров о сотрудничестве).

Согласно проведенному анализу отчетной информации ОРЦ прослеживается положительная динамика образовательных достижений учащихся в образовательных организациях, занимающих нижние позиции в муниципальном рейтинге образовательных организаций, в ШНОР по итогам работы в рамках договорных отношений о взаимодействии по вопросам повышения качества образования между образовательными организациями городского округа "Город Архангельск" с разным уровнем качества результатов обучения (с учетом результатов независимой оценки качества образования: ВПР, ГИА-9, ЕГЭ):

- успеваемости учащихся (в сравнении с 2022 г.) в пяти школах;
- качества знаний учащихся (в сравнении с 2022 г.) в четырех школах.

1.2.2. Организация взаимодействия между образовательными организациями, занимающими нижние позиции в муниципальном рейтинге образовательных организаций, школами с низкими результатами обучения и/или школами, функционирующими в неблагоприятных социальных условиях, и школами со стабильными результатами обучения по вопросу повышения качества образования в рамках сетевого взаимодействия.

Активными участниками мероприятий по вопросу качества образования в рамках договорных отношений стали школы: МБОУ СШ № 2, 8, 11, 17, 20, 22, 26, 27, 28, 30, 33, 36, 37, 51, 70, 73, Гимназия № 6, 21, 24, МБОУ ОСШ.

Итоги работы по данному направлению отразились на показателях вклада образовательных организаций в развитие системы образования:

- популяризация партнерства между общеобразовательными организациями и сетевого взаимодействия общеобразовательных организаций с разным уровнем качества результатов обучения;
- организация взаимодействия между образовательными организациями, занимающими нижние позиции в муниципальном рейтинге образовательных организаций, школами с низкими результатами обучения и/или школами, функционирующими в неблагоприятных социальных условиях, и школами со стабильными результатами обучения по вопросу повышения качества образования в рамках сетевого взаимодействия.

Показатели по обоим направлениям в 2023 году, по сравнению с 2022 годом, значительно увеличились.

Таблица 36

Показатели результативности работы со школами с низкими результатами и/или школами, функционирующими в неблагоприятных социальных условиях

Год	популяризация партнерства между общеобразовательными организациями и сетевого взаимодействия общеобразовательных организаций с разным уровнем качества результатов обучения	организация взаимодействия между образовательными организациями, занимающими нижние позиции в муниципальном рейтинге образовательных организаций, школами с низкими результатами обучения и/или школами, функционирующими в неблагоприятных социальных условиях, и школами со стабильными результатами обучения по вопросу повышения качества образования в рамках сетевого взаимодействия	Итого
2023 г.	34,5	20,5	55
2022 г.	29	5,5	34,5

Данные с результатами поступили из 51 общеобразовательной организации городского округа "Город Архангельск", из них:

46 - образовательные организации, реализующие программы начального общего, основного общего, среднего общего образования;

3 - образовательные организации, реализующие программы начального общего, основного общего образования;

2 - образовательные организации, реализующие программы основного общего образования, среднего общего образования.

По итогам мониторинга показателей для определения вклада организаций, реализующих образовательные программы начального общего, основного общего, среднего общего образования, находящихся в ведении департамента образования Администрации городского округа "Город Архангельск", в развитие образования города Архангельска определены приоритетные направления развития на 2024 год:

- участие отдельных общеобразовательных организаций в инновационном проекте АО ИОО "Методическое сопровождение с низкими образовательными результатами";

- увеличение охвата договорными отношениями по вопросу повышения качества образования образовательных организаций городского округа "Город Архангельск" с разным уровнем качества результатов обучения;

- обеспечение комплексного анализа результатов внутренних и внешних оценочных процедур и планирование деятельности на основе полученных результатов;

- развитие внутришкольных систем профилактики учебной неуспешности;

- активизация участия образовательных организаций в конкурсах по повышению качества образования.

1.3. Состояние и результативность системы выявления, поддержки и развития способностей и талантов у детей

Цель: анализ эффективности принятых мер, направленных на выявление, поддержку и развитие способностей и талантов у детей.

Задачи

1. Описание показателей мониторинга и источников информации;
2. Изучение динамики показателей, определение зон, требующих внимания;
3. Интерпретация результатов, выводы, рекомендации;
4. Формулировка приоритетных направлений развития в 2023 году.

Анализ эффективности деятельности проводился на основе мониторинга показателей для определения вклада организаций, реализующих образовательные программы начального общего, основного общего, среднего общего образования,

находящихся в ведении департамента образования Администрации городского округа "Город Архангельск", в развитие образования города Архангельска на 2023 год.

1.3.1. Наличие победителей и призеров регионального этапа всероссийской олимпиады школьников

Важным компонентом выявления и поддержки талантливых детей является всероссийская олимпиада школьников. Численность учащихся, участников олимпиады на различных ее этапах в городе Архангельске, стабильна (Таблица № 36).

В Архангельске всероссийская олимпиада школьников проводится по 21 учебному предмету. По 6 учебным предметам (математика, физика, информатика, химия, биология, астрономия) олимпиады проводятся с использованием платформы "Сириус. Курсы", по остальным предметам - по единым заданиям, разработанным региональными предметно-методическими комиссиями.

В 2022-2023 учебном году спустя 8 лет частные и государственные учреждения города Архангельска принимали участие в муниципальном этапе всероссийской олимпиады школьников совместно с муниципальными учреждениями города Архангельска. Количество участников муниципального этапа всероссийской олимпиады школьников в 2022-2023 учебном году составило 2280 человек. Победителями признаны 105 участников, призёрами – 804. Значительное снижение победителей и призеров муниципального этапа всероссийской олимпиады школьников обусловлено очной формой проведения данного этапа в 2022-2023 учебном году, в отличие от 2020 и 2021 годов.

Таблица 37

**Результаты всероссийской олимпиады школьников
в разрезе количества участников, победителей и призеров**

Этапы всероссийской олимпиады школьников	Год	Количество ОУ	Количество участников	Победители и призеры	% победителей и призеров от числа участников
Школьный этап 4-11 классы*	2022	69	28928	9582	33%
	2021	58	26980	11769	44%
	2020	58	26524	15339	58%
	2019	57	30151	14605	48%
Муниципальный этап 7-11 классы*	2022	57	2280	909	40%
	2021	50	2240	1265	56%
	2020	50	2141	1116	52%
	2019	53	2278	1056	46%
Региональный этап 9-11 классы	2022	25	186	73	39%
	2021	37	294	99	34%
	2020	39	304	76	25%
	2019	35	269	94	35%
Заключительный этап 9-11 классы	2022	3	7	4	57%
	2021	6	10	4	40%
	2020	9	13	3	23%
	2019	5	12	Отменен приказом Минпросвещения РФ от 28.04.2020 № 189	

*С учетом участия частных и государственных учреждений

На региональный этап всероссийской олимпиады школьников согласно квоте, установленной организатором регионального этапа, в 2022-2023 учебном году направлено 198 учащихся из 25 общеобразовательных организаций, находящихся в ведении департамента образования, по факту в региональном этапе всероссийской олимпиады школьников приняли участие 186 учащихся из 25 школ города, "не дошли" на региональный этап всероссийской олимпиады школьников 12 учащихся. Завоевано 73

призовых места, что на 26 мест меньше, чем в 2021-2022 учебном году. Несмотря на уменьшение количества участников регионального этапа его результативность составила 39%, что выше, чем в прошлые годы. Больше всего победителей и призеров оказалось в школе № 14 (17), в гимназии № 3 (15), в школах № 10 (9), 45 (7). Результаты регионального этапа всероссийской олимпиады школьников в разрезе образовательных организаций представлены в таблице 38.

Таблица 38

**Результаты регионального этапа всероссийской олимпиады школьников
в разрезе образовательных организаций**

№	Наименование образовательной организации	2020-2021 учебный год			2021-2022 учебный год			2022-2023 учебный год		
		количество участников	количество победителей и призеров	количество не принявших участие	количество участников	количество победителей и призеров	количество не принявших участие	количество участников	количество победителей и призеров	количество не принявших участие
1	МБОУ СШ № 1	1	0	0	4	2	0	5	0	0
2	МБОУ СШ № 2	0	0	2	1	1	0	1	1	0
3	МБОУ Гимназия № 3	32	9	7	46	15	5	30	15	0
4	МБОУ СШ № 4	1	1	1	1	0	0	0	0	0
5	МБОУ СШ № 5	3	2	0	4	0	1	1	0	0
6	МБОУ Гимназия № 6	22	4	2	24	7	2	16	2	1
7	МБОУ СШ № 8	18	5	0	8	2	3	4	2	0
8	МБОУ СШ № 9	2	0	0	2	0	0	0	0	0
9	МБОУ СШ № 10	14	6	1	18	9	2	14	9	1
10	МБОУ СШ № 11	12	3	1	13	3	0	6	2	0
11	МБОУ ОШ № 12	0	0	0	0	0	0	0	0	0
12	МБОУ СШ № 14	32	11	3	25	15	3	28	17	2
13	МБОУ СШ № 17	13	3	0	3	2	1	1	0	0
14	МБОУ СШ № 20	8	0	0	7	0	0	0	0	0
15	МБОУ Гимназия № 21	19	5	2	18	8	4	14	2	2
16	МБОУ СШ № 22	14	3	1	10	2	2	4	0	0
17	МБОУ СШ № 23	0	0	1	4	0	0	2	1	0
18	МБОУ Гимназия № 24	13	6	4	22	7	0	12	2	2
19	МБОУ Гимназия № 25	13	2	1	15	6	0	8	4	0
20	МБОУ СШ № 26	2	1	0	0	0	0	0	0	0
21	МБОУ СШ № 27	1	0	0	3	0	0	1	0	0
22	МБОУ СШ № 28	1	0	0	0	0	0	1	0	0
23	МБОУ СШ № 30	0	0	0	0	0	0	0	0	0
24	Архангельская СШ Соловецких юнг	5	1	0	2	1	0	0	0	0
25	МБОУ СШ № 33	0	0	0	2	0	0	0	0	0
26	МБОУ СШ № 34	1	1	0	1	1	0	0	0	0
27	МБОУ СШ № 35	3	1	3	1	0	0	0	0	0
28	МБОУ СШ № 36	7	0	1	3	2	1	2	1	0
29	МБОУ СШ № 37	2	0	0	4	0	0	1	0	0
30	МБОУ СШ № 43	7	0	0	4	1	1	2	0	0
31	МБОУ СШ № 45	15	0	2	13	2	2	20	7	1
32	МБОУ ОШ № 48	0	0	0	0	0	0	0	0	0
33	МБОУ СШ № 49	1	0	0	1	0	0	0	0	0
34	МБОУ СШ № 50	4	2	1	6	2	1	0	0	1
35	МБОУ СШ № 51	3	3	0	5	2	0	0	0	0

№	Наименование образовательной организации	2020-2021 учебный год			2021-2022 учебный год			2022-2023 учебный год		
		количество участников	количество победителей и призеров	количество не принявших участие	количество участников	количество победителей и призеров	количество не принявших участие	количество участников	количество победителей и призеров	количество не принявших участие
36	МБОУ СШ № 52	2	0	0	0	0	0	0	0	0
37	МБОУ СШ № 54	0	0	0	0	0	0	0	0	0
38	МБОУ СШ № 55	0	0	0	1	1	0	1	0	0
39	МБОУ СШ № 59	3	2	0	3	0	2	0	0	0
40	МБОУ СШ № 60	1	0	0	0	0	0	0	0	0
41	МБОУ СШ № 62	7	2	1	5	2	1	2	2	1
42	МБОУ СШ № 68	2	0	0	0	0	0	0	0	0
43	МБОУ ОШ № 69	0	0	0	0	0	0	0	0	0
44	МБОУ СШ № 70	0	0	0	0	0	0	0	0	0
45	МБОУ СШ № 73	3	0	0	2	2	0	0	0	0
46	МБОУ СШ № 77	1	0	0	0	0	0	0	0	1
47	МБОУ СШ № 82	0	0	2	0	0	0	0	0	0
48	МБОУ СШ № 93	2	0	0	1	0	0	0	0	0
49	МБОУ СШ № 95	4	0	0	3	1	1	6	2	0
50	МБОУ ЭБЛ	10	3	1	9	3	0	4	4	0
51	МБОУ ОСШ	0	0	0	0	0	0	0	0	0
	ИТОГО	304	76	37	294	99	32	186	73	12

На заключительном этапе всероссийской олимпиады школьников в 2022-2023 учебном году муниципальные общеобразовательные организации города Архангельска представляли 7 учащихся, 4 из них стали призерами заключительного этапа, и все они из школы № 14.

1.3.2. Наличие победителей и призеров конкурсов муниципального уровня научно-исследовательской, инженерно-технической, физкультурно-спортивной направленностей, получателей премии Главы городского округа "Город Архангельск" из числа учащихся.

Департаментом образования создана система мероприятий, конкурсов для развития успешности в различных направлениях: исследовательской деятельности ("Я-исследователь" для 3-4 классов, "Шаг в будущее" (5-7 классы), "Юность Архангельска" (для 9-11 классов), "Кубок Архангельска по интеллектуальным играм среди школьников", "Юный лингвист" для 7-8 классов), физкультурно-спортивной ("Я выбираю ГТО", "Белый медведь", "Соревнования по биатлону на Кубок Главы городского округа "Город Архангельск", "Арктический Юнармеец", "Готов к труду и обороне", "Президентские спортивные игры", "Президентские состязания", "Спортивно-технический праздник"), военно-патриотической ("Кадетский форум", "Военно-спортивная игра "Зарница" и соревнования "Школа безопасности", военно-спортивная игра "Зарничка", "Городской строевой смотр почетных караулов", "Вахта памяти у Монумента Победы"), гражданско-патриотической ("Я – гражданин России", "Городской военно-технический праздник"), художественной ("Городские Рубцовские чтения", "В волшебной Пушкинской стране", "Живая классика", "Городской литературный фестиваль имени Ф.А. Абрамова", "Городские Абрамовские чтения", "Мир глазами детей", "Страница 23"), технической ("Олимпиада по робототехнике"), экологической ("Эко-марафон"), социально-гуманитарной ("Фестиваль городских школьных СМИ",

"Турнир имени М.В. Ломоносова", "Лики Поморья"), естественнонаучной ("Муниципальный этап Всероссийского турнира юных естествоиспытателей"), туристической ("Осенними тропами") и т.д., в которых принимают участие порядка 10 тысяч обучающихся.

Всего в 2022-2023 учебном году в конкурсах муниципального уровня приняли участие 48 общеобразовательных учреждений города Архангельска. Из них 47 организаций имеют наличие победителей и призеров конкурсов научно-исследовательской, инженерно-технической направленностей, в 31 организации имеются победители и призеры конкурсов физкультурно-спортивной направленностей.

В рамках национального проекта "Образование" на базе МБОУ СШ № 93 и МБОУ ОШ № 12 функционируют центры "Точка роста", на базе МБОУ СШ № 77, 28 – школьные Кванториумы.

Учащиеся, задействованные в проекте, участвуют в мероприятиях различного уровня (Всероссийский конкурс "АгроНТРИ-2023", Всероссийский конкурс исследовательских проектов "Без срока давности", Международный конкурс рисунков "Открытка Победы" и в других).

С 2020 года в Архангельске проходит конкурс на получение премии Главы городского округа "Город Архангельск" (далее – конкурс) из числа учащихся образовательных организаций, находящихся в ведении департамента образования, показавших высокий уровень интеллектуального развития в определенной сфере учебной и научно-исследовательской деятельности.

За три года в конкурсе приняли участие 48 учащихся из 30 образовательных организаций. По итогам конкурса премию получил 21 человек. Дважды становились победителями конкурса учащиеся из гимназии № 3, школ № 1, 8, 11, 17. Ежегодно в конкурсе на премию Главы принимают учащиеся из гимназии № 3 и школ № 8, 37.

Таблица 39

Результаты участия учащихся образовательных организаций, находящихся в ведении департамента образования, в конкурсе на получение премии Главы городского округа "Город Архангельск" из числа учащихся, показавших высокий уровень интеллектуального развития в определенной сфере учебной и научно-исследовательской деятельности

Образовательная организация	Премия	Участие	Итого
МБОУ Гимназия № 21		2	2
МБОУ Гимназия № 25	1		1
МБОУ Гимназия № 3	2	1	3
МБОУ Гимназия № 6	1		1
МБОУ ОШ № 12		1	1
МБОУ ОШ № 48	1		1
МБОУ СШ № 1	2		2
МБОУ СШ № 10	1		1
МБОУ СШ № 11	2		2
МБОУ СШ № 14		2	2
МБОУ СШ № 17	2		2
МБОУ СШ № 2		2	2
МБОУ СШ № 22	1		1
МБОУ СШ № 23 имени А.С. Пушкина	1	1	2
МБОУ СШ № 27		1	1
МБОУ СШ № 33		1	1
МБОУ СШ № 35	1		1

Образовательная организация	Премия	Участие	Итого
МБОУ СШ № 36	1	1	2
МБОУ СШ № 37		3	3
МБОУ СШ № 43		1	1
МБОУ СШ № 45	1	1	2
МБОУ СШ № 5		1	1
МБОУ СШ № 55	1		1
МБОУ СШ № 68		2	2
МБОУ СШ № 77		2	2
МБОУ СШ № 8	2	1	3
МБОУ СШ № 9		1	1
МБОУ СШ № 93		1	1
МБОУ СШ № 95		1	1
МБОУ ЭБЛ	1	1	2
ИТОГО	21	27	48

1.3.3. Количество программ дополнительного образования технической и естественнонаучной направленностей (силами общеобразовательной организации, с использованием ГИС АО "Навигатор")

Общеобразовательными организациями городского округа "Город Архангельск" реализуются дополнительные общеобразовательные программы по всем направленностям, в частности программы дополнительного образования технической и естественнонаучной направленностей, с использованием ГИС АО "Навигатор":

82 программы дополнительного образования технической направленности реализуются в 27 ОУ (МБОУ СШ № 1, 5, 8, 10, 11, 14, 20, 22, 26, 27, 28, 30, 35, 36, 37, 43, 45, 49, 50, 77, 93, 95, ОШ № 48, Гимназия № 3, 6, 24, 25);

162 программы дополнительного образования естественнонаучной направленности реализуются в 38 ОУ (МБОУ СШ № 2, 4, 5, 8, 9, 10, 11, 14, 17, 22, 26, 27, 28, 30, 33, 36, 37, 43, 45, 49, 50, 51, 52, 54, 59, 60, 68, 70, 73, 77, 82, 95, ОШ № 12, Гимназия № 6, 21, АСШ СЮ, ЭБЛ, ОСШ).

По итогам мониторинга показателей для определения вклада организаций, реализующих образовательные программы начального общего, основного общего, среднего общего образования, находящихся в ведении департамента образования Администрации городского округа "Город Архангельск", в развитие образования города Архангельска определены приоритетные направления развития на 2024 год:

- осуществление психолого-педагогического сопровождения способных и талантливых детей;

- увеличение доли обучающихся классов с углубленным изучением отдельных предметов/профильных классов, участвующих в мероприятиях, направленных на развитие способностей и талантов;

- расширение возможностей для поощрения, премий, грантов для поддержки способных и талантливых детей на уровне города, образовательной организации;

- оптимизация деятельности в части выявления, поддержки и развития способностей и талантов у детей в МБОУ СШ № 4, 5, 20, 27, 49, 60, 68;

- увеличение и/или сохранение количества программ дополнительного образования технической и естественнонаучной направленностей (силами общеобразовательной организации, с использованием ГИС АО "Навигатор")

1.4. Состояние и результативность системы работы по самоопределению и профессиональной ориентации обучающихся

Цель: анализ эффективности принятых мер, направленных на систематизацию работы по самоопределению и профессиональной ориентации обучающихся.

Задачи:

1. Описание показателей мониторинга и источников информации;
2. Изучение динамики показателей, определение зон, требующих внимания;
3. Интерпретация результатов, выводы, рекомендации;
4. Формулировка приоритетных направлений развития в 2023 году.

Анализ эффективности деятельности проводился на основе мониторинга показателей для определения вклада организаций, реализующих образовательные программы начального общего, основного общего, среднего общего образования, находящихся в ведении департамента образования Администрации городского округа "Город Архангельск", в развитие образования города Архангельска на 2023 год.

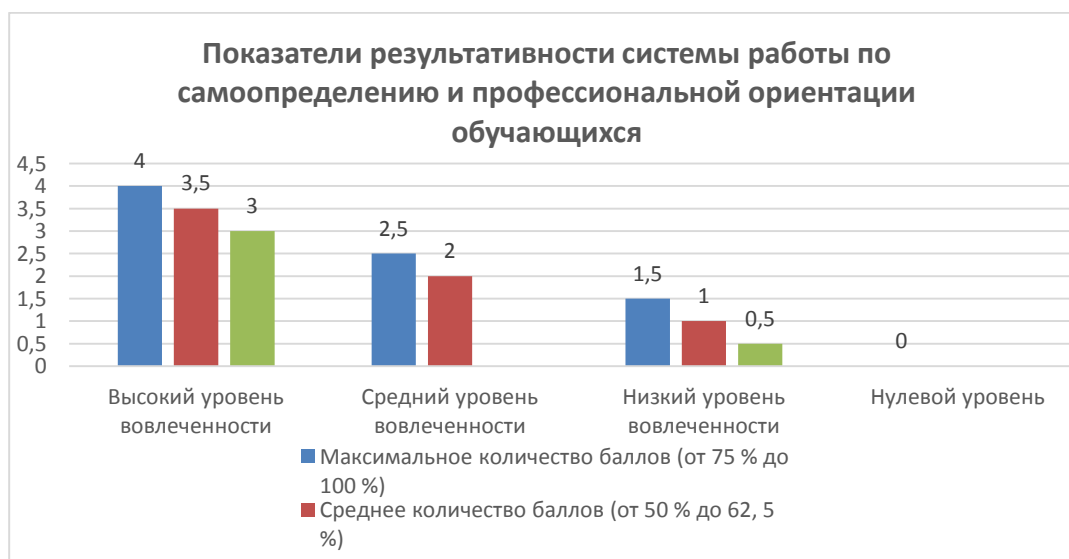
1.4.1. Доля обучающихся по основным образовательным программам основного общего образования, среднего общего образования, охваченных профориентационными мероприятиями в рамках национального проекта "Образование" (участие в федеральных проектах "Билет в будущее" и "ПроеКТОриЯ").

В федеральных проектах "Билет в Будущее", "ПроеКТОриЯ" в 2022-2023 учебном году приняли участие порядка 9000 учащихся, что составляет 50% от общего количества обучающихся 6-11 классов.

Показатели результативности системы работы по самоопределению и профессиональной ориентации обучающихся в образовательных организациях городского округа "Город Архангельск" представлены в диаграмме 1.

Исходя из данных, представленных на диаграмме видно, что показатели подразделяются на четыре уровня: высокий, средний, низкий, нулевой.

Диаграмма № 6



В процентном соотношении данные показатели представлены в диаграмме 2.

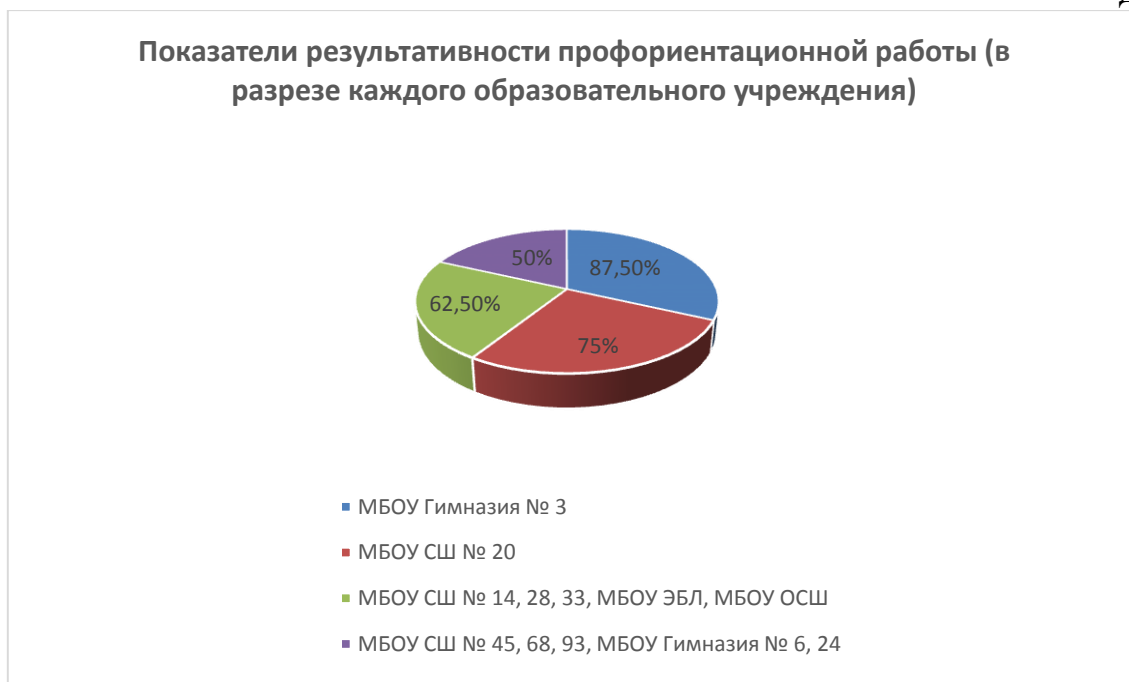


Таблица 40

Уровень вовлеченности	Высокий уровень (от 75% до 100%)	Средний уровень (от 50% до 62,5%)	Низкий уровень (от 12,5% до 37,5%)	Нулевой уровень (0%)
ОУ	№ 3, 20	№ 6, 14, 24, 28, 33, 45, 68, 93, ЭБЛ, ОСШ	№ 1, 2, 4, 5, 9, 10, 11, 12, 17, 23, 27, 30, 35, 36, 37, 48, 54, 60, 77, АСШ СЮ	№ 8, 21, 22, 25, 26, 34, 43, 49, 50, 51, 52, 55, 59, 62, 69, 70, 73, 82, 95

1.4.2. Осуществление взаимодействия образовательных организаций с учреждениями/предприятиями в области профессиональной ориентации (на основании договора).

Департаментом образования ведется работа по сотрудничеству с САФУ, СГМУ, Севмаш по расширению сети предпрофессиональных классов.

САФУ совместно с департаментом образования запускает пилотный проект по реализации профориентационного минимума в школах с сентября 2023 года, в котором примут участие: МБОУ СШ № 20, 23, 30, 35, 37, 49, 50, 68, 73, 77, МБОУ Гимназия № 6, 25.

СГМУ в 2023-2024 учебном году открывает медицинские классы на базах МБОУ СШ № 33, МБОУ Гимназия № 6, МБОУ ЭБЛ.

В 2022-2023 учебном году осуществлялось взаимодействие образовательных организаций со следующими учреждениями/предприятиями в области профессиональной ориентации на основании договора: Управлением Росгвардии по Архангельской области, СГМУ, ГБУ АО НОЦ "Ломоносовский дом", САФУ, ООО "Исток", Архангельским филиалом ПАО "Ростелеком", ГБПОУ АО "Техникум строительства и городского хозяйства"; ФГБОУ ВО "СПб ГУТ им. проф. М.А. Бонч-Бруевича", ГБОУ ДПО "Архангельский областной институт открытого образования", Российским национальным исследовательским медицинским университетом имени Н.И. Пирогова, АО ИОО, министерством природных ресурсов и ЛПК, ИК-7 УФСИН, ГБПОУ АО "Архангельский педагогический колледж".

Также планируется совместная деятельность с предприятиями (СЕВМАШ, Роснефть и т.д.) по внедрению профминимума в образовательных организациях.

МБУ Центр "Леда" реализует консультации и программы по профориентации школьников: "Подростковый клуб", "Твой выбор" в которых ежегодно принимает участие порядка 100 человек.

1.4.3. Создание профильных предпрофессиональных классов (судостроительных, психолого-педагогических, космических, инженерных, медицинских и других).

В 2022-2023 учебном году в целях популяризации профессии педагога и увеличения количества профильных классов в 4-х общеобразовательных учреждениях городского округа "Город Архангельск" функционировали классы психолого-педагогической направленности: МБОУ СШ № 9, МБОУ СШ № 20, МБОУ Гимназия № 24, МБОУ ОСШ. Учреждения активно сотрудничают с САФУ, Архангельским педагогическим колледжем и другими учреждениями.

Вновь планируются к открытию классы психолого-педагогической направленности в 2023-2024 учебном году в МБОУ СШ № 35, 51, снова будут открываться 10-е классы психолого-педагогической направленности в МБОУ СШ № 20, МБОУ Гимназия № 24.

01.02.2023 на городском экспертном совете руководство МБОУ СШ № 20 представило проект опорного учреждения системы образования городского округа "Город Архангельск" "Методическое сопровождение педагогов общеобразовательных учреждений по вопросам организации деятельности классов психолого-педагогической направленности".

В 2023-2024 учебном году в школах Архангельска планируется открытие профильных классов в следующем количестве:

Таблица 41

Классы	Естественнонаучный профиль	Универсальный профиль	Гуманитарный профиль	Технологический профиль	Социально-экономический профиль
10 кл.	6	42	14	10	7
11 кл.	7	51	11	12	5

В целях организации работы по поступлению выпускников школ в вузы и решения трудностей, связанных с кадровым дефицитом специалистов в регионе, в учреждениях открыты профильные классы. Так, например, в МБОУ Гимназия № 6, МБОУ ЭБЛ и МБОУ СШ № 33 учатся будущие медицинские работники и ученые. Ниже приведены результаты ЕГЭ 2022-2023 учебного года по предметам "Химия" и "Биология" в разрезе химико-биологических классов учреждений.

Таблица 42

Наименование ОО	Кол-во вып-ков 11 классов, чел.	Биология				Химия					
		Кол-во выбр. предмет, чел.	Набравшие 100 баллов		Набравшие 99-81 балл		Кол-во выбр. предмет, чел.	Набравшие 100 баллов		Набравшие 99-81 балл	
			Кол-во	Доля	Кол-во	Доля		Кол-во	Доля	Кол-во	Доля
МБОУ Гимназия № 6	47	22	0	0,0	6	27,3	22	2	9,1	8	36,4
МБОУ ЭБЛ	23	14	0	0,0	2	14,3	12	0	0,0	3	25,0
МБОУ СШ № 33	40	20	0	0,0	2	10,0	32	0	0,0	4	12,5

Данные с результатами поступили из 51 общеобразовательной организации городского округа "Город Архангельск", из них:

46 - образовательные организации, реализующие программы начального общего, основного общего, среднего общего образования;

3 - образовательные организации, реализующие программы начального общего, основного общего образования;

2 - образовательные организации, реализующие программы основного общего образования, среднего общего образования.

По итогам мониторинга показателей для определения вклада организаций, реализующих образовательные программы начального общего, основного общего, среднего общего образования, находящихся в ведении департамента образования Администрации городского округа "Город Архангельск", в развитие образования города Архангельска определены приоритетные направления развития на 2024 год:

- осуществление взаимодействия образовательных организаций с учреждениями/предприятиями в области профессиональной ориентации (на основании договора);

- оптимизация процесса психолого-педагогической поддержки, консультативной помощи в рамках организации профориентации обучающихся;

- включение профориентационного минимума во все образовательные учреждения города Архангельска;

- организация работы внутри образовательных учреждений по соответствию предлагаемых профилей обучения запросам старшеклассников и их родителей;

- активизация работы образовательных учреждений в части самоопределения и профессиональной ориентации обучающихся: МБОУ СШ № 4, 5, 8, 22, 26, 34, 36, 37, 43, 49, 50, 51, 52, 55, 59, 62, 70, 73, 77, 82, 95, МБОУ ОШ № 12, 48, 69, МБОУ Гимназия № 21, 25.

2.1. Состояние и результативность системы мониторинга эффективности работы руководителей образовательных организаций

Цель: анализ эффективности принятых мер, направленных на обеспечение эффективности работы руководителей образовательных организаций

Задачи:

1. Описание показателей мониторинга и источников информации;
2. Изучение динамики показателей, определение зон, требующих внимания;
3. Интерпретация результатов, выводы, рекомендации;
4. Формулировка приоритетных направлений развития в 2024 году.

Анализ эффективности деятельности проводился на основе:

- результатов мониторинга статистических данных федерального, регионального, муниципального уровней;

- мониторинга показателей для определения вклада организаций, реализующих образовательные программы начального общего, основного общего, среднего общего образования, находящихся в ведении департамента образования Администрации городского округа "Город Архангельск", в развитие образования города Архангельска на 2023 год.

2.1.2. Создание условий (кадровые, материально-технические) по организации получения образования обучающимися с ОВЗ, детьми-инвалидами.

В целях предоставления качественных образовательных услуг детям с особыми потребностями в условиях специального образования на территории города

Архангельска в 2022-2023 учебном году в 18 муниципальных образовательных учреждениях города Архангельска функционировало 73 класса, осуществляющие образовательную деятельность по АООП, в которых обучалось более 826 детей с ОВЗ.

При этом ежегодно муниципалитетом предпринимаются необходимые меры не только по сохранению, но и по открытию классов. В 2023-2024 учебном году планируется открытие еще 22 первых и пятых коррекционных классов, на 2 класса больше, чем в 2022-2023 учебном году. Данные классы позволят обеспечить охват коррекционной помощью еще больше детей с ОВЗ.

Дети с ограниченными возможностями здоровья на сегодняшний день обучаются как в классах, реализующих адаптированные основные общеобразовательные программы, так и инклюзивно в условиях общеобразовательных классов. Более 310 детей с ОВЗ обучались инклюзивно в школах города Архангельска в 2022-2023 учебном году.

В 2022-2023 учебном году в школах города Архангельска была организована работа с детьми с ОВЗ и с детьми-инвалидами более 200 специалистами сопровождения, из них: 40 учителей-логопедов, 21 учитель-дефектолог, 47 педагогов-психологов, 60 социальных педагогов, 22 тьютора и другие. Полная система сопровождения организована в школах № 5, 26, 54 и 95.

Согласно плану работы "дорожной карты" по обеспечению образовательных организаций педагогами-психологами на 2022-2024 годы в городском округе "Город Архангельск" были проведены следующие мероприятия.

1. Проведение профориентационных мероприятий.

27 апреля 2023 года на базе ГБПОУ АО "Архангельский педагогический колледж" был проведен областной профориентационный форум педагогических специальностей.

2. Открытие классов психолого-педагогической направленности.

В 2022-2023 учебном году в МБОУ СШ № 20, МБОУ Гимназия № 24, МБОУ ОСШ были открыты классы психолого-педагогической направленности, а также группа данной направленности в МБОУ СШ № 9.

3. Осуществлялась программа наставничества в образовательных организациях.

4. В 2022-2023 учебном году силами МБУ Центр "Леда" осуществлялось информационно-методическое сопровождение педагогических работников через индивидуальные и групповые методические консультации для педагогических работников организаций города Архангельска. Консультирование специалистов проводилось по учебным модулям: "Введение в профессию", "Психологическая гостиная", "Мастерская школьного Психолога" и другие.

За 2021-2023 годы в целях создания благоприятных условий для получения детьми-инвалидами качественного образования в рамках Конкурса государственной программы Российской Федерации "Доступная среда" были произведены мероприятия по созданию условий для получения детьми-инвалидами качественного образования в 2021 году в МБОУ СШ № 28, в 2022 году в МБОУ СШ № 26.

В 2023 году в рамках программы переоборудован запасной выход, коридор 1 этажа, санитарная комната, а также произведен ремонт запасного крыльца с подъемником в МБОУ СШ № 36.

В 2023-2024 учебном году работа по созданию условий по организации получения образования обучающимися с ОВЗ, детьми-инвалидами будет продолжена.

2.1.3. Создание условий для распространения опыта работы (лучших практик) для организации функционирования системы образования г. Архангельска в рамках наставнической деятельности "Руководитель - стажист - руководитель со стажем работы до 2-х лет".

В 2022 году в преддверии Года педагога был запущен проект "Портрет современного педагога". Итогом проекта стало создание Интернет-альбома. Проект включает в себя несколько альбомов: "Мужчины в профессии", "Портрет молодого педагога", "Портрет педагога-новатора", "Радость познания", "Педагогическая среда", "Педагогические династии", "Педагогические коллективы", "Портрет педагога-наставника". Собрана информация о более 500 педагогах детских садов, школ и учреждений дополнительного образования городской системы образования.

Еще один проект – "Профессиональный конструктор" – городская школа профессионального мастерства молодых руководителей. Проект реализован в 2021 и 2022 годах, включено в проект 40 человек.

В 2023 году департамент образования инициировал новый проект "Управленческий капитал", направленный на решение вопросов создания условий для оказания практической и методической помощи в вопросах управленческой деятельности молодым руководителям, заместителям руководителей (со стажем работы в должности до 2 лет). В проект включено порядка 50 руководителей, заместителей руководителей и участников кадрового резерва.

Вторым направлением данного проекта является развитие наставничества среди руководителей образовательных организаций. В соответствии с приказом департамента образования на сегодняшний день активно работают 12 наставнических пар: "руководитель-наставник – молодой руководитель со стажем работы до 2-х лет".

Кроме того, активная наставническая деятельность в образовательных учреждениях осуществляется и по модели "педагог-педагог". Так, в 2022-2023 учебном году к работе в образовательных учреждениях города Архангельска после окончания обучения в учреждениях профессионального образования, высших учебных заведениях приступили 94 молодых специалиста. Из них: 59 молодых учителей заключили трудовой договор в школах города, 30 - в детских садах, 5 – в учреждениях дополнительного образования.

Приходя в образовательные учреждения, молодые педагоги не остаются без поддержки, педагоги-стажисты становятся их наставниками. В настоящий момент в школах функционирует 239 наставнических пар, 306 пар в детских садах и в учреждениях дополнительного образования – 13.

Данные с результатами поступили из 116 общеобразовательных организаций городского округа "Город Архангельск", из них:

51 - образовательная организация, реализующие программы начального общего, основного общего, среднего общего образования;

59 – образовательные организации, реализующие программы дошкольного образования;

5 – учреждений дополнительного образования;

1 – муниципальное бюджетное учреждение городского округа "Город Архангельск" "Городской центр экспертизы, мониторинга, психолого-педагогического и информационно-методического сопровождения "Леда".

По итогам мониторинга показателей для определения вклада организаций, реализующих образовательные программы начального общего, основного общего,

среднего общего образования, находящихся в ведении департамента образования Администрации городского округа "Город Архангельск", в развитие образования города Архангельска определены приоритетные направления развития на 2024 год:

- создание кадрового резерва управленцев, педагогов;
- содействие в деятельности сообщества молодых педагогов, организации методических мероприятий для педагогов со стажем до трех лет, в том числе посредством развития конкурсного движения;
- создание условий для мотивации руководителей к стимулированию педагогических работников, к аттестации на первую или высшую квалификационную категорию, участию в конкурсах профмастерства;
- обеспечение дифференцированной системы оплаты труда работников с учетом установленных квалификационных категорий;
- организация работы по корректировке/разработке локальных актов для аттестации руководителей (заместителей руководителей)/педагогов /формированию кадрового резерва;
- создание организационных, методических, информационных условий для соответствующего обучения резервистов, составления и реализации индивидуальных планов развития;
- организация работы с молодыми педагогами, в том числе с использованием наставничества по модели "учитель-учитель";
- оптимизация эффективности работы образовательных организаций МБОУ СШ № 4, 30, 60, 82, МБОУ ОШ № 69.

2.2. Состояние и результативность системы обеспечения профессионального развития педагогических работников, оптимизации работы методической службы

Цель: анализ эффективности принятых мер, направленных на обеспечение профессионального развития педагогических работников.

Задачи

1. Описание показателей мониторинга и источников информации.
2. Изучение динамики показателей, определение зон, требующих внимания.
3. Интерпретация результатов, выводы, рекомендации.
4. Формулировка приоритетных направлений развития в 2024 году.

Анализ эффективности деятельности проводился на основе:

- результатов мониторинга статистических данных федерального, регионального, муниципального уровней;
- мониторинга показателей для определения вклада организаций, реализующих образовательные программы начального общего, основного общего, среднего общего образования, находящихся в ведении департамента образования Администрации городского округа "Город Архангельск", в развитие образования города Архангельска на 2023 год.

2.2.1. Повышение профессионального мастерства педагогических работников

Курсовая подготовка педагогических и руководящих кадров в 2022-2023 учебном году осуществлялась в соответствии с планированием, сформированном на качественном анализе потребности педагогических и руководящих работников образовательных

учреждений в курсовой подготовке и современных требований, предъявляемых к педагогу в связи с модернизацией образования и переходом на новые стандарты.

Анализ повышения квалификации педагогов за 2022-2023 учебный год показал, что 3328 педагогических и руководящих работников прошли курсы по актуальным направлениям.

Обучение по дополнительной профессиональной программе повышения квалификации по теме "Школа Минпросвещения: новые возможности для повышения качества образования", разработанной ФГАОУ ДПО "Академия реализации государственной политики и профессионального развития работников образования Министерства просвещения Российской Федерации", прошли 248 человек. Это руководящий и педагогический состав общеобразовательных организаций, участвующих в федеральной программе "Модернизация школьных систем".

Традиционно проводятся городские конкурсы профессионального мастерства: "Педагогический дебют" (для молодых педагогов со стажем работы до трех лет (включительно), "Воспитатель года", "Учитель года", "Лучший наставник", фестиваль педагогических идей "Открытый урок".

Таблица 43

Информация о городских конкурсах профессионального мастерства

Конкурс	Сроки проведения	Победители
"Педагогический дебют"	с 7 ноября по 2 декабря 2022 года	Осипов Юрий Игоревич, инструктор по физической культуре МБДОУ Детский сад № 174; Порохина Надежда Анатольевна, педагог дополнительного образования МБУ ДО ДПЦ "Радуга"; Романова Арина Алексеевна, учитель английского языка МБОУ СШ № 11
"Лучший наставник"	с 10 февраля по 23 марта 2023 года	Чернухина Татьяна Николаевна, учитель начальных классов МБОУ СШ № 35 (номинация "Лучший педагог-наставник общеобразовательного учреждения"); Ивашук Ирина Григорьевна, учитель-логопед МАДОУ Детский сад № 157 (номинация "Лучший педагог-наставник дошкольного образовательного учреждения"); Филиппова Ирина Борисовна, педагог дополнительного образования МБУ ДО СДДТ (номинация "Лучший педагог-наставник учреждения дополнительного образования детей")
Фестиваль педагогических идей в Архангельске "Открытый урок"	С 13 марта по 7 апреля 2023 года	Трудова Ирина Владимировна, воспитатель МБДОУ Детский сад № 103 (номинация "Занятие для дошкольников, приуроченное к Десятилетию науки и технологий"); Игнова Светлана Ивановна, воспитатель МБДОУ Детский сад № 103 (номинация "Занятие для дошкольников, приуроченное к Десятилетию науки и технологий"); Строгова Анна Ивановна, воспитатель МБДОУ Детский сад № 118 (номинация "Занятие для дошкольников по формированию целостного мировоззрения на основе традиций и истории России"); Маковецкая Илона Станиславовна, учитель-логопед МАДОУ Детский сад № 157 (номинация "Мои первые уроки с применением игровых технологий" (для педагогов, имеющих педагогический стаж работы до 3 лет); Федотова Ольга Владимировна, учитель математики МБОУ СШ № 45 (номинация "Урок для школьников по формированию целостного мировоззрения на основе традиций и истории России"); Олюкова Алена Ивановна, учитель истории МБОУ СШ № 45" (номинация "Урок для школьников по формированию целостного мировоззрения на основе традиций и истории России"); Фролова Анна Валентиновна, учитель английского языка МБОУ СШ № 33 (номинация "Урок для школьников, приуроченный к Десятилетию науки и технологий"); Попова Алина Юрьевна, учитель начальных классов МБОУ СШ № 11 (номинация "Мои первые уроки с применением игровых технологий" (для

Конкурс	Сроки проведения	Победители
		<p>педагогов, имеющих педагогический стаж работы до 3 лет); Борисова Александра Евгеньевна, учитель начальных классов МБОУ СШ № 68 (номинация "Мои первые уроки с применением игровых технологий" (для педагогов, имеющих педагогический стаж работы до 3 лет); Андреянова Анастасия Андреевна, педагог дополнительного образования МБУ ДО ДПЦ "Радуга" (номинации "Занятие, приуроченное к Десятилетию науки и технологий" (для педагогов дополнительного образования); Вершинина Ирина Викторовна, педагог дополнительного образования МБУ ДО СДДТ (номинация "Занятие, приуроченное к году народного искусства и культурного наследия"; Федоровцева Дарья Владимировна, педагог дополнительного образования МБУ ДО ДПЦ "Радуга" (номинация "Мои первые уроки с применением игровых технологий" (для педагогов, имеющих педагогический стаж работы до 3 лет); Баранова Наталья Юрьевна, педагог дополнительного образования МБУ ДО "ДПЦ "Радуга" (номинация "Мои первые уроки с применением игровых технологий" (для педагогов, имеющих педагогический стаж работы до 3 лет)</p>

В рамках создания условий для осуществления инновационной деятельности молодых педагогов ежегодно проводится Декада молодого педагога, в мероприятиях которой ежегодно принимают участие более 1000 начинающих специалистов, представляют опыт более 300 молодых педагогов. В таблице 44 представлена информация об участии образовательных учреждений в Декаде молодого педагога в 2023 году.

Таблица 44

**Информация об участии образовательных учреждений в Декаде молодого педагога
в 2023 году**

ОРЦ	Перечень учреждений, педагоги которых представили опыт	Кол-во мероприятий	Кол-во педагогов, представивших свой опыт	Кол-во участников
МБДОУ Детский сад № 10	МБДОУ Детский сад № 6, 7, 10, 104, 112, 116, 157, 186	7	40	98
МБДОУ Детский сад № 66	МБОУ СШ № 5 (дошкольные группы), МБДОУ Детский сад № 32, 56, 66, 159, 124	4	23	82
МБДОУ Детский сад № 94	МБДОУ Детский сад № 94, 47, 13, 103, 91, 88	18	21	113
МБДОУ Детский сад № 100	МБДОУ Детский сад № 100, 101, 110, 132, 148	3	19	59
МБДОУ Детский сад № 113	МБДОУ Детский сад № 96, 113, 121, 131	2	20	91
МБДОУ Детский сад № 118	МБДОУ Детский сад № 20, 77, 118, 147, 174, МАДОУ Детский сад № 117	6	36	131
МБДОУ Детский сад № 140	МБДОУ Детский сад № 140, 183, 167, МБОУ СШ № 68 (дошкольные группы)	3	19	106
МБДОУ Детский сад № 172	МБДОУ Детский сад № 11, 16, 154, 172, 173	6	24	108
МБДОУ Детский сад № 178	МБДОУ Детский сад № 31, 119, 135, 178, МБОУ ОШ № 12 (дошкольные группы)	5	22	96
МБДОУ Детский сад № 187	МБДОУ Детский сад № 39, 84, 187, 127, МБОУ СШ № 54 (дошкольные группы)	15	16	63
МОУ ДОД "СДДТ"	МБУ ДО "СДДТ"; МБУ ДО "ЦДОД "Контакт"; МБУ ДО "ДПЦ "Радуга"	6	6	23
МБОУ СШ № 11	МБОУ СШ № 1, 5, 11, 12, 6, 23 имени А.С. Пушкина, Гимназия № 6	23	27	57
МБОУ Гимназия № 25	МБОУ СШ № 35, 95, Гимназия № 25	3	23	41
МБОУ СШ № 28	МБОУ СШ № 26, 27, 28, 30, 82, 93	2	39	78
МОУ СОШ № 37	МОУ СОШ № 37, 43, 51	4	24	50

<i>ОРЦ</i>	<i>Перечень учреждений, педагоги которых представили опыт</i>	<i>Кол-во мероприятий</i>	<i>Кол-во педагогов, представивших свой опыт</i>	<i>Кол-во участников</i>
МБОУ СШ № 36	МБОУ СШ № 8, 9, 17, 20, 22, 33, 36, ОШ № 69, Гимназия № 21, ОСШ	26	31	49
МБОУ СШ № 62	МБОУ СШ № 48, 49, 50, 62	8	8	18
МОУ СШ № 68	МОУ СШ № 59, 68, 55	4	12	21
ИТОГО	88	176	388	1188

Ежегодная премия Главы городского округа "Город Архангельск" является формой поддержки и поощрения педагогических работников за особые услуги в профессиональной деятельности. В 2023 году в конкурсе приняли участие 42 педагогических работника.

Премия Главы городского округа "Город Архангельск" присуждена лучшим педагогическим работникам муниципальных учреждений городского округа "Город Архангельск", находящихся в ведении департамента образования Администрации городского округа "Город Архангельск":

Бессоновой Наталье Николаевне, педагогу дополнительного образования муниципального бюджетного общеобразовательного учреждения городского округа "Город Архангельск" "Средняя школа № 35 имени Героя Советского Союза П.И. Галушина";

Богачевой Татьяне Валерьевне, учителю английского языка муниципального бюджетного общеобразовательного учреждения городского округа "Город Архангельск" "Средняя школа № 5";

Васильцовой Марии Александровне, учителю начальных классов муниципального бюджетного общеобразовательного учреждения городского округа "Город Архангельск" "Средняя школа № 2 имени В.Ф. Филиппова";

Воронцовой Жанне Валерьевне, воспитателю муниципального бюджетного дошкольного образовательного учреждения городского округа "Город Архангельск" "Детский сад общеразвивающего вида № 113 "Ветерок";

Грицко Юлии Александровне, воспитателю муниципального бюджетного дошкольного образовательного учреждения городского округа "Город Архангельск" "Детский сад комбинированного вида № 116 "Загадка";

Данюковой Екатерине Александровне, учителю начальных классов муниципального бюджетного общеобразовательного учреждения городского округа "Город Архангельск" "Средняя школа № 11";

Ерохиной Клавдии Александровне, воспитателю муниципального бюджетного дошкольного образовательного учреждения городского округа "Город Архангельск" "Детский сад комбинированного вида № 174 "Ягодка";

Кондаковой Людмиле Андреевне, учителю-дефектологу муниципального бюджетного дошкольного образовательного учреждения городского округа "Город Архангельск" "Детский сад комбинированного вида № 39 "Солнышко";

Кононовой Оксане Николаевне, учителю начальных классов муниципального бюджетного общеобразовательного учреждения городского округа "Город Архангельск" "Средняя школа № 14 с углублённым изучением отдельных предметов имени Я.И. Лейцингера";

Масловой Анастасии Владимировне, воспитателю муниципального бюджетного дошкольного образовательного учреждения городского округа "Город Архангельск" "Детский сад комбинированного вида № 118 "Калинушка";

Медведеву Алексею Александровичу, учителю географии, биологии муниципального бюджетного общеобразовательного учреждения городского округа "Город Архангельск" "Эколого-биологический лицей имени академика Н.П. Лаверова";

Орловой Ларисе Евгеньевне, музыкальному руководителю муниципального бюджетного дошкольного образовательного учреждения городского округа "Город Архангельск" "Детский сад общеразвивающего вида № 113 "Ветерок";

Пестовой Наталье Дмитриевне, учителю начальных классов муниципального бюджетного общеобразовательного учреждения городского округа "Город Архангельск" "Средняя школа № 26 имени В.Д. Никитова";

Порохиной Надежде Анатольевне, педагогу дополнительного образования муниципального бюджетного учреждения дополнительного образования городского округа "Город Архангельск" "Детский (подростковый) центр ""Радуга";

Саладиной Светлане Павловне, учителю начальных классов муниципального бюджетного общеобразовательного учреждения городского округа "Город Архангельск" "Средняя школа № 27";

Ткачевой Марине Николаевне, учителю начальных классов муниципального бюджетного общеобразовательного учреждения городского округа "Город Архангельск" "Основная школа № 48";

Филипповой Ирине Борисовне, педагогу дополнительного образования муниципального бюджетного учреждения дополнительного образования городского округа "Город Архангельск" "Соломбальский Дом детского творчества";

Чушковой Натальи Михайловне, воспитателю муниципального бюджетного дошкольного образовательного учреждения городского округа "Город Архангельск" "Детский сад комбинированного вида № 11 "Полянка";

Шишовой Елене Николаевне, учителю-логопеду муниципального бюджетного дошкольного образовательного учреждения городского округа "Город Архангельск" "Детский сад общеразвивающего вида № 94 "Лесовичок";

Штаборовой Наталье Викторовне, воспитателю муниципального бюджетного дошкольного образовательного учреждения городского округа "Город Архангельск" "Детский сад общеразвивающего вида № 131 "Радуга".

Городской конкурс профессионального мастерства "Учитель года" проходил в заочном формате с 21 ноября по 21 декабря 2022 года.

Конкурс проводился по двум номинациям: "Учитель года", "Педагог дополнительного образования", "Специалисты системы сопровождения", "Классный руководитель" в два этапа.

Всего подали заявки и приняли участие в конкурсе педагоги из следующих образовательных организаций: МБОУ СШ № 2, 11, 35, 45, МБОУ Гимназия № 3, 6, 21, АНОО Университетская гимназия "Ксения", МБУ ДО "ЛДДТ", МБУ ДО "ЦДОД "Контакт", МБУ ДО "СДДТ", МАУ ДО "Центр "Архангел", МБУ ДО "ДПЦ "Радуга", МБУ Центр "Леда".

Таблица 45

№	ФИО участника	ОУ	Средний балл	Итог
<i>Номинация "Учитель"</i>				
1	Зоболева Наталья Игоревна, учитель математики	МБОУ СШ № 35	24	Победитель
2	Сытникова Анастасия Константиновна, учитель	МБОУ СШ № 11	23	2 место
3	Демидова Ольга Николаевна, учитель русского языка и литературы	МБОУ СШ № 45	23	3 место
4	Баракова Кристина Владимировна, учитель	АНОО Университетская	23	Лауреат

№	ФИО участника	ОУ	Средний балл	Итог
	русского языка и литературы,	гимназия "Ксения"		
5	Фесенко Артем Станиславович, учитель английского языка	МБОУ Гимназия № 6	19,5	Участник
6	Боброва Екатерина Андреевна,	МБОУ Гимназия № 3	11	Участник
Номинация "Классный руководитель"				
1	Сабельникова Екатерина Андреевна, учитель начальных классов	МБОУ СШ № 11	24	Победитель
2	Чагина Марина Юрьевна, учитель географии и экономики	МБОУ Гимназия № 21	20	2 место
3	Клыгина Людмила Васильевна, учитель начальных классов	МБОУ СШ № 35	16	3 место
4	Афанасьева Елена Олеговна, учитель начальных классов	МБОУ Гимназия № 3	10	Участник
Номинация "Педагог дополнительного образования"				
1	Филиппова Ирина Борисовна, педагог дополнительного образования	МБУ ДО "СДДТ"	23	Победитель
2	Исаков Роман Викторович, педагог дополнительного образования	МАУ ДО "Центр "Архангел"	22	2 место
3	Башмакова Анна Михайловна, педагог дополнительного образования	МБУ ДО "ЦДОД "Контакт"	21	3 место
4	Пономарева Марина Владимировна, педагог дополнительного образования	МБУ "ЛДДТ"	20	Лауреат
5	Миргородская Ксения Леонидовна, педагог дополнительного образования	МБУ Центр "Леда"	20	Лауреат
6	Порохина Надежда Анатольевна, педагог дополнительного образования	МБУ ДО "ДПЦ "Радуга"	17	Участник
Номинация "Специалист системы сопровождения"				
1	Носырева Екатерина Ильинична, педагог-психолог	МБУ Центр "Леда"	25	Победитель
2	Завьялова Ирина Антоновна, учитель-логопед	учитель МБОУ СШ № 35	24	2 место
3	Беляева Анастасия Алексеевна, учитель-логопед	МБОУ СШ № 2	22	3 место

2.2.2. Количество заключенных договоров по целевому обучению для устранения кадровой потребности в образовательной организации.

С целью устранения вакансий и потребности в педагогических кадрах в школах и детских садах, учреждениях дополнительного образования в 2022-2023 учебном году департаментом образования проведена широкая информационная кампания среди родительского сообщества о возможности заключения договоров о целевом обучении выпускников. Налажено тесное взаимодействие с учреждениями профессионального образования: "Архангельский педагогический колледж", "Северный (Арктический) федеральный университет имени М.В. Ломоносова", "Северный государственный медицинский университет".

Глава городского округа "Город Архангельск" Морев Д.А. при участии Совета руководителей образовательных учреждений координирует вопрос организации работы и направления выпускников на обучение по договорам о целевом обучении.

23.11.2022 в дистанционном режиме проведено общегородское родительское собрание "Я иду учиться на педагога" (выбираем предметы на ЕГЭ с учетом выбора педагогической специальности) во взаимодействии с ФГАОУ ВО "Северный (Арктический) федеральный университет имени М.В. Ломоносова".

30.03.2023 проведено общегородское родительское собрание в очном формате, на котором присутствовали порядка 100 выпускников и их родителей (законных представителей) из образовательных учреждений, подведомственных департаменту образования. На собрании были освещены вопросы особенностей поступления в САФУ

имени М.В. Ломоносова, алгоритма действий выпускника при поступлении в высшие и средние профессиональные учебные заведения по целевому направлению, а также престижа педагогической профессии.

В период с 03.04.2023 по 07.04.2023 проведены единые классные часы для выпускников 2023 года "Об особенностях целевого обучения".

Вопрос о заключении договоров целевого обучения неоднократно поднимался на совещаниях с руководителями образовательных учреждений (24.11.2022, 15.03.2023).

Количество заключенных договоров по целевому обучению для устранения кадровой потребности в образовательной организации является одним из показателей для определения вклада школ в развитие образования города Архангельска.

Всего за 2020-2022 годы заключено 56 договоров о целевом обучении (2, 3,4 года обучения), в 2023 – 29.

В помощь выпускникам и их родителям (законным представителям) создан специальный раздел "Абитуриенту" на странице департамента образования официального интернет-портала Администрации городского округа "Город Архангельск", в котором размещены нормативные правовые акты, регламентирующие целевое обучение, а также банк данных образовательных учреждений города Архангельска на 2023 год, куда можно обратиться выпускнику для заключения договора целевого обучения на педагогические специальности.

Кроме того, в рамках проектной деятельности в 2023 году департамент образования инициировал новый проект "Профессиональная кухня "Со вкусом будущего", который нацелен на популяризацию профессии педагога и привлечение специалистов в педагогические профессии, а также обсуждение вопросов образования. В октябре 2023 года в целях привлечения выпускников в педагогическую деятельность, а также заключения с образовательными учреждениями договоров целевого обучения запланирован пятый выпуск с участием студента, обучающегося по целевому договору.

2.2.3. Осуществление научно-методического сопровождения педагогических работников

В ходе реализации мероприятий федерального проекта "Современная школа" национального проекта "Образование", с целью непрерывного профессионального развития в течении 2022-2023 учебного года педагогам общеобразовательных организаций была предоставлена возможность пройти диагностику профессиональных дефицитов. Диагностику профессиональных дефицитов проводил центр непрерывного повышения профессионального мастерства педагогических работников АО ИОО.

Информация о результатах прохождения диагностики профессиональных дефицитов педагогическими работниками учреждений, участвовавшими в региональном проекте "Модернизация школьных систем образования в Архангельской области" в рамках государственной программы Российской Федерации "Развитие образования" (МБОУ Гимназия №6, МБОУ Гимназия № 21, МБОУ СШ № 23 имени А.С. Пушкина, МБОУ СШ № 77, МБОУ СШ № 82) представлена в таблице 46.

Таблица 46

ОО	кол-во диагностик	кол-во разработанных ИОМ	кол-во завершённых ИОМ
МБОУ Гимназия № 6	1	1	1
МБОУ Гимназия № 21	20	15	12
МБОУ СШ № 23 имени А.С. Пушкина	14	13	1
МБОУ СШ № 77	31	28	13
МБОУ СШ № 82	7	8	0
Итого	73	65	27

Данные таблицы 45 свидетельствуют о том, что только 27 из 65 педагогов завершили индивидуальные образовательные маршруты.

Информация о результатах прохождения диагностики профессиональных дефицитов педагогическими работниками образовательных организаций, подведомственных департаменту образования Администрации городского округа "Город Архангельск", представлена в таблице 47.

Таблица 47

Наименование ОО	Кол-во диагностик	Кол-во разработанных ИОМ	Кол-во завершенных ИОМ
МБОУ СШ № 1	4	3	0
МБОУ СШ № 2	3	1	0
МБОУ Гимназия № 3	29	22	13
МБОУ СШ № 4	4	5	0
МБОУ СШ № 5	8	9	2
МБОУ Гимназия № 6	1	1	1
МБОУ СШ № 8	0	0	0
МБОУ СШ № 9	2	2	0
МБОУ СШ № 10	3	2	1
МБОУ СШ № 11	2	3	1
МБОУ СШ № 12	5	3	0
МБОУ СШ № 14	4	4	2
МБОУ СШ № 17	23	17	21 (с курсами фед.реестра)
МБОУ СШ № 20	0	2	0
МБОУ Гимназия № 21	20	15	12
МБОУ СШ № 22	1	4	0
МБОУ СШ № 23 имени А.С. Пушкина	14	13	1
МБОУ Гимназия № 24	12	10	8
МБОУ Гимназия № 25	17	18	12
МБОУ СШ № 26	7	4	0
МБОУ СШ № 27	2	2	0
МБОУ СШ № 28	15	13	9
МБОУ СШ № 30	0	2	0
МБОУ Архангельская СШ Соловецких юнг	5	4	1
МБОУ СШ № 33	1	1	0
МБОУ СШ № 34	3	3	0
МБОУ СШ № 35	10	11	2
МБОУ СШ № 36	10	7	2
МБОУ СШ № 37	9	6	6
МБОУ СШ № 43	7	9	3
МБОУ СШ № 45	3	3	0
МБОУ ОШ № 48	4	3	1
МБОУ СШ № 49	7	3	1
МБОУ СШ № 50	6	6	0
МБОУ СШ № 51	0	0	0
МБОУ СШ № 52	6	3	2
МБОУ СШ № 54	1	1	0
МБОУ СШ № 55	5	3	2
МБОУ СШ № 59	4	5	1
МБОУ СШ № 60	3	1	1
МБОУ СШ № 62	6	6	2

Наименование ОО	Кол-во диагностик	Кол-во разработанных ИОМ	Кол-во завершённых ИОМ
МБОУ СШ № 68	5	2	2
МБОУ ОШ № 69	3	2	0
МБОУ СШ № 70	4	3	0
МБОУ СШ № 73	2	2	1
МБОУ СШ № 77	31	28	13
МБОУ СШ № 82	7	8	0
МБОУ СШ № 93	1	1	0
МБОУ СШ № 95	3	2	0
МБОУ ЭБЛ	4	4	1
МБОУ ОСШ	5	5	3
МБДОУ Детский сад № 6	0	0	0
МАДОУ Детский сад № 7	5	3	0
МБДОУ Детский сад № 10	0	0	0
МБДОУ Детский сад № 11	5	2	0
МБДОУ Детский сад № 13	2	2	0
МБДОУ Детский сад №16	1	1	0
МБДОУ Детский сад № 20	5	5	1
МБДОУ Детский сад № 31	1	1	0
МБДОУ Детский сад № 32	5	4	1
МБДОУ Детский сад № 37	4	4	0
МБДОУ Детский сад № 39	4	3	0
МБДОУ Детский сад № 47	3	0	0
МБДОУ ЦРР- детский сад № 50	1	0	0
МБДОУ Детский сад № 54	1	1	1
МБДОУ Детский сад № 56	8	5	0
МБДОУ Детский сад № 59	1	1	0
МБДОУ Детский сад № 66	2	1	0
МБДОУ Детский сад № 77	3	2	0
МБДОУ Детский сад № 84	5	3	0
МБДОУ Детский сад № 88	3	2	0
МБДОУ Детский сад № 91	10	8	6
МБДОУ Детский сад № 94	3	2	0
МБДОУ Детский сад № 96	14	8	1
МБДОУ Детский сад № 100	3	3	0
МБДОУ Детский сад № 101	3	2	0
МБДОУ Детский сад № 103	2	1	0
МБДОУ Детский сад № 104	1	0	0
МБДОУ Детский сад № 110	3	2	0
МБДОУ Детский сад № 112	2	2	1
МБДОУ Детский сад № 113	5	3	1
МБДОУ Детский сад № 116	6	5	0
МАДОУ Детский сад № 117	2	0	0
МБДОУ Детский сад № 118	2	2	1
МБДОУ Детский сад № 119	8	6	1
МБДОУ Детский сад № 121	1	0	0
МБДОУ Детский сад № 123	6	6	0
МБДОУ Детский сад № 124	10	10	1
МБДОУ Детский сад № 127	3	1	0
МБДОУ Детский сад № 131	2	1	0
МБДОУ Детский сад № 132	1	0	1

Наименование ОО	Кол-во диагностик	Кол-во разработанных ИОМ	Кол-во завершённых ИОМ
МБДОУ Детский сад № 135	9	4	1
МБДОУ ЦРР-детский сад № 140	4	2	0
МБДОУ Детский сад № 147	6	6	0
МБДОУ Детский сад № 148	10	5	0
МБДОУ Детский сад № 151	4	2	0
МБДОУ Детский сад № 154	7	7	0
МАДОУ Детский сад № 157	5	2	1
МБДОУ Детский сад № 159	2	1	0
МБДОУ Детский сад № 162	7	3	0
МБДОУ Детский сад № 167	0	0	0
МБДОУ Детский сад № 171	0	0	0
МБДОУ Детский сад № 172	1	1	0
МБДОУ ЦРР- детский сад №173	3	1	2
МБДОУ Детский сад № 174	5	4	1
МБДОУ Детский сад № 178	3	3	0
МБДОУ Детский сад № 180	6	5	2
МБДОУ Детский сад № 183	7	7	0
МБДОУ Детский сад № 186	8	6	0
МБДОУ Детский сад № 187	21	19	15
ИТОГО	581	453	166

В соответствии с приказом директора департамента образования от 25.01.2023 № 35 утвержден план мероприятий городской методической службы системы образования городского округа "Город Архангельск". Статус городской методической службы в 2023 году присвоен МБОУ СШ № 11, 36, 62, 28, 37, 68, 82, 14, Гимназии № 25 (Таблица 48).

Таблица 48

№	Окружной ресурсный центр	Направления городской методической службы	Сроки проведения городской Декады по направлению
1	МБОУ Гимназия № 25	Иностранные языки	20.02.2023-05.03.2023
2	МБОУ СШ № 11	Русский язык Литература ИЗО Музыка	01.03.2023-10.03.2023
3	МБОУ СШ № 36	Начальные классы	03.04.2023-28.04.2023
4	МБОУ СШ № 62	Физическая культура ОБЖ	29.03.2023-14.04.2023
5	МБОУ СШ № 28	Информатика Математика	09.10.2023–20.10. 2023
6	МБОУ СШ № 37	История Обществознание	21.11.2023-30.11.2023
7	МБОУ СШ № 68	География	04.12.2023-15.12.2023
8	МБОУ СШ № 82	Биология, химия	04.12.2023-15.12.2023
9	МБОУ СШ № 14	Физика	13.11.2023-22.11.2023

На основании приказа директора департамента от 19.12.2023 № 965 "Об утверждении перечня муниципальных проектов, планов-графиков их реализации в 2023 году, графика проведения рабочих совещаний по рассмотрению промежуточных итогов реализации муниципальных проектов с января 2023 года запущен совместный с САФУ муниципальный проект "Предметная среда", предполагающий сетевое взаимодействие с высшей школой. Цель проекта - создание условий для профессионального развития педагогов путем методического сопровождения по предметам школьного цикла. В первом полугодии 2023 года проведено 20 методических мероприятий для учителей-предметников.

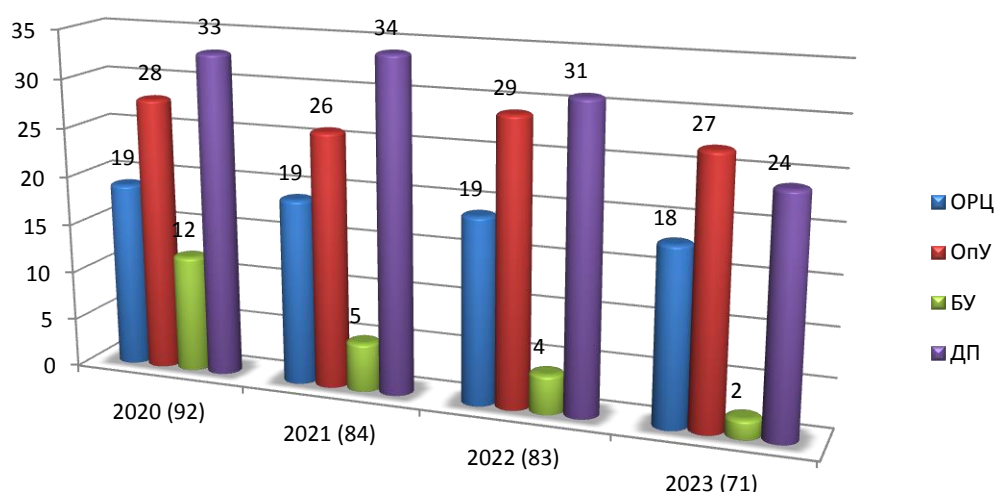
2.2.4. Эффективное функционирование учреждения в статусе структурного элемента в рамках сетевой модели педагогического взаимодействия городского округа "Город Архангельск"

Сетевая модель педагогического взаимодействия системы образования городского округа "Город Архангельск" (далее – Сетевая модель) функционирует в условиях реализации национального проекта "Образование". В качестве структурных элементов (далее - СЭ) сетевой модели, транслирующих инновационный педагогический опыт, выступают образовательные организации, находящиеся в ведении департамента образования.

В диаграмме 8 представлена динамика структурных элементов сетевой модели системы образования городского округа "Город Архангельск". Данная практика города позволяет включить педагогов в содержательные новации образования, помогает найти путь для самореализации, продвижения собственного опыта, закрепления своего имени в педагогическом сообществе города. Всего на начало 2023 года в системе образования города функционируют 71 структурный элемент: 18 – ОРЦ, 27 – опорных учреждений, 2 базовых учреждения, 24 – демонстрационные площадки (таб.1). В 2023 году уменьшилось количество ОРЦ на 1 (школы Исакогорского т.о. № 34, 77, 82, 93 присоединены к ОРЦ Варавино-Фактория МБОУ СШ № 28).

Диаграмма 8

Динамика числа структурных элементов (2020-2023 гг.)



В 2022-2023 учебном году 8 образовательных учреждений получили статус опорного учреждения и организовали работу по проектам:

- МБДОУ Детский сад № 174 по проекту "Изменяясь, изменяем: путь к профессиональному развитию педагога";

- МБДОУ Детский сад № 157 по проекту "Изучая Арктику – воспитываем патриотов";

- МБДОУ Детский сад № 16 по проекту "Применение STEAM-технологий в дошкольной образовательной организации как инструмента для развития soft skills современного ребёнка-дошкольника";

- МБОУ СШ № 45 по проекту "Арктиковедение. Учимся для жизни";

- МАУ ДО "Центр "Архангел" по теме "Формула эффективного отдыха" (программно-методическое и информационное сопровождение организации отдыха детей в каникулярный период);

- МБДОУ Детский сад № 112 по проекту: "Повышение профессиональной компетентности педагогов по приобщению дошкольников с особыми образовательными потребностями к социокультурным и патриотическим ценностям";

- МБОУ СШ № 20 по проекту "Методическое сопровождение педагогов общеобразовательных учреждений по вопросам организации деятельности классов психолого-педагогической направленности";

- МБОУ СШ № 17 по проекту "Школа педагогов наставников и наставляемых".

Информация о структурных элементах в разрезе образовательных организаций представлена в таблице 49.

Таблица 49

	ОРЦ	Опорные учреждения	Базовые учреждения	Демонстрационные площадки
ДОУ	10 (113, 118, 66, 178, 140, 94, 187, 172, 10, 100)	7 (6, 7, 16, 112, 157, 174, 186)	-	14 (11, 13, 39, 56, 77, 104, 116, 119, 121, 124, 151, 154, 173, 183)
Школы	7 (36, 11, 62, 37, 68, 28, 25)	14 (2, 6, 9, 14, 17 (2), 20 (2), 23, 45, 51, 77, 95, ЭБЛ)	2 (10, 35)	9 (8, 27, 43 (2), 35, 60, 82, 95, ОСШ)
УДО	1 (СДДТ)	6 (ЛДДТ (2), СДДТ, Архангел, Контакт)	-	1 (Архангел)
		Леда		
Всего	18	27	2	24

Направления работы структурных элементов утверждаются в контексте тенденций образовательной инициативы национального проекта "Образование". Таким образом, в 2023 году в рамках национального проекта "Образование" ведут свою деятельность 53 СЭ, в рамках федерального проекта "Школа Минпросвещения России" – 10 СЭ, в рамках муниципального проекта "Предметная среда" – 8 СЭ.



С 2023 года окружные ресурсные центры (далее - ОРЦ) детских садов ведут работу по направлениям в рамках федерального проекта "Школа Минпросвещения РФ" (таблица 50).

Таблица 50

№	Окружной ресурсный центр	Направление	Сроки проведения городской Декады/Недели по направлению
1	МБДОУ Детский сад № 113	Ранняя профориентация	Февраль 2023
2	МБДОУ Детский сад № 172	Знание	Март 2023
3	МБДОУ Детский сад № 10 МБДОУ Детский сад № 178	Воспитание	Апрель 2023
4	МБДОУ Детский сад № 66	Климат ОУ	Апрель 2023
5	МБДОУ Детский сад № 94	Здоровье	Май 2023

№	Окружной ресурсный центр	Направление	Сроки проведения городской Декады/Недели по направлению
6	МБДОУ Детский сад № 140	Творчество	Октябрь 2023
7	МБДОУ Детский сад № 100 МБДОУ Детский сад № 187	Педагог	Октябрь 2023
8	МБДОУ Детский сад № 118	Образовательная среда	Ноябрь 2023

Сетевая модель функционирует в соответствии с положениями о структурных элементах. Продолжает свою работу городской Экспертный совет (далее - ГЭС), председателем которого с 2018 года является Флотская Н.Ю., директор высшей школы психологии и педагогики САФУ. С 2023 года приказом директора департамента образования утвержден обновленный состав ГЭС. Членами ГЭС выступают руководители муниципальных образовательных организаций, представители САФУ, АО ИОО, департамента образования.

После проведения каждого ГЭС приказом директора департамента вносятся изменения в перечень СЭ.

Периодичность заседаний ГЭС утверждена в плане работы департамента образования на год. Заседания проводятся раз в квартал. Образовательные учреждения, претендующие на присвоение статуса структурного элемента, представляют на ГЭС проекты, разработанные с учетом приоритетных направлений развития системы образования городского округа "Город Архангельск". Вместе с этим образовательные учреждения предоставляют отчет о результатах деятельности в качестве СЭ за отчетный период, отражая показатели эффективности функционирования. В 2022-2023 учебном году 16 опорных учреждений и 1 базовое представили на экспертном совете итоги своей деятельности (МБОУ СШ № 17, 14, 77, 23, 45, 35, Гимназия № 6, МБДОУ Детский сад № 6, 94, 186, 173, 157, 174, МБУ ДО ДПЦ "Радуга", МБУ ДО Центр "Контакт").

Данные с результатами поступили из 116 общеобразовательных организаций городского округа "Город Архангельск", из них:

51 - образовательная организация, реализующие программы начального общего, основного общего, среднего общего образования;

59 – образовательные организации, реализующие программы дошкольного образования;

5 – учреждений дополнительного образования;

1 – муниципальное бюджетное учреждение городского округа "Город Архангельск" "Городской центр экспертизы, мониторинга, психолого-педагогического и информационно-методического сопровождения "Леда".

По итогам мониторинга показателей для определения вклада организаций, реализующих образовательные программы начального общего, основного общего, среднего общего образования, находящихся в ведении департамента образования Администрации городского округа "Город Архангельск", в развитие образования города Архангельска определены приоритетные направления развития на 2024 год:

1. Создание условий для повышения квалификации управленцев, педагогов.
2. Создание условий для прохождения педагогическими работниками диагностики профессиональных дефицитов.
3. Организация комплексного организационно-методического сопровождения молодых педагогов в участии в конкурсах профмастерства регионального уровня.
4. Функционирование системы мероприятий по профилактике профессионального выгорания педагогических работников.
5. Развитие инфраструктуры образовательных учреждений.

6. Повышение эффективности функционирования учреждений в статусе структурного элемента в рамках сетевой модели педагогического взаимодействия городского округа "Город Архангельск".

7. Оптимизация эффективности работы в части профессионального развития педагогических работников в МБОУ СШ № 1, 8, 22, 23 имени А.С. Пушкина, 26, 27, 30, Архангельская СШ Соловецких юнг, 51, 54, 55, 60, 70, 73, 95, МБОУ Гимназия № 6, МБОУ ОШ № 48, 69, МБОУ ОСШ.

2.3. Состояние и результативность системы организации воспитания обучающихся

Цель: анализ эффективности принятых мер, направленных на оптимизацию системы работы по воспитанию обучающихся.

Задачи:

1. Описание показателей мониторинга и источников информации.
2. Изучение динамики показателей, определение зон, требующих внимания.
3. Интерпретация результатов, выводы, рекомендации.
4. Формулировка приоритетных направлений развития в 2024 году.

Анализ эффективности деятельности проводился на основе мониторинга показателей для определения вклада организаций, реализующих образовательные программы начального общего, основного общего, среднего общего образования, находящихся в ведении департамента образования Администрации городского округа "Город Архангельск", в развитие образования города Архангельска на 2023 год.

2.3.1. Охват дополнительным образованием, в том числе силами общеобразовательной организации, с применением ГИС АО "Навигатор".

Региональным модельным центром определены плановые показатели по месяцам, которые в конечном итоге должны привести к 80,5% по Архангельской области.

Для городского округа "Город Архангельск" целевой показатель "Доля детей в возрасте от 5 до 18 лет, охваченных дополнительным образованием" (далее – показатель), нормативно определен и закреплен Соглашением о реализации регионального проекта "Успех каждого ребенка", в 2023 году данный показатель составляет 79,5%. Плановый показатель на май 2023 года – 58,7%, фактический – 62,5%, на июнь (плановый) – 61%, (фактический) – 64,3%.

Процент охвата дополнительным образованием в разрезе образовательных организаций отражен в таблице 51.

Таблица 51

Образовательные организации	Высокий охват (от 70% до 100%)	Средний охват (от 40% до 68%)	Низкий охват (от 22,5% до 38%)
Общеобразовательные организации	№ 1, 48, ЭБЛ, 60, 68, 2, 12, АСШ СЮ	№ 6, 33, 45, 3, 30, 54, 59, 95, 73, 93, 11, 22, 14, 50, 21, 10, 43, 5, 20, 4	№ 37, 8, 24, 9, 34, 28, 70, 62, 51, ОСШ, 49, 52, 17, 55, 77, 25, 82, 26, 27, 35, 69, 36, 23
Дошкольные образовательные организации	№ 124, 178, 173, 54, 112, 7, 140, 118, 104	№ 131, 91, 123, 186, 47, 151, 116, 50, 154, 174, 6	№ 20, 16, 157, 94, 103, 172, 117, 121, 77, 59, 11, 148, 100
Учреждения дополнительного образования	МАУ ДО "Центр "Архангел", МБУ ДО "ЛДДТ", МБУ ДО "СДДТ", МБУ ДО "ДПЦ "Радуга", МБУ ДО "Центр "Контакт"	-	-

2.3.2. Вовлечение в деятельность общественных объединений на базе общеобразовательной организации.

В городском округе "Город Архангельск" функционируют отряды, первичные отделения разных направленностей детских общественных объединений:

Таблица 52

Наименование объединения	ОО, в которых созданы отряды или первичные отделения	Количество обучающихся, вовлеченных в объединения
Отряды ВОО "Юнармия"	ОУ № 1, 2, 9, 10, 11, 14, 26, АСШ СЮ, 35, 36, 37, 43, 51, 62, 77, 93, МАУ ДО "Центр "Архангел", МБУ ДО "Центр "Контакт"	1269
РДДМ "Движение Первых"	ОУ № 2, 3, 4, 6, 8, 10, 11, 14, 17, 20, 21, 23, 24, 25, 26, 27, 28, 34, 37, 43, 48, 50, 52, 55, 60, 62, 68, 69, 70, 73, 82, 93, 95, ЭБЛ, МБУ "ДПЦ "Радуга"	555
Волонтерское движение	ОУ № 1, 2, 4, 5, 6, 8, 9, 10, 11, 14, 20, 22, 24, 26, 28, 30, 34, 35, 37, 43, 51, 55, 59, 60, 62, 68, 69, 70, 93, 95, ЭБЛ, ОСШ, МБУ ДО "ЛДДТ", МБУ "ДПЦ "Радуга", МБУ ДО "СДДТ"	1179
Юность Архангельска	ОУ № 1, 2, 3, 6, 8, 10, 11, 14, 17, 20, 21, 22, 23, 24, 26, 27, 28, 30, 33, 35, 36, 37, 43, 45, 48, 51, 52, 59, 60, 62, 68, 70, ЭБЛ, МБУ ДО "СДДТ", МБУ "ДПЦ "Радуга"	3701
Военно-патриотические (военно-спортивные) объединения	ОУ № 1, 2, 6, 8, 10, 14, 17, 24, 25, 30, АСШ СЮ, 33, 34, 35, 36, 37, 43, 51, 52, 54, 77, 82, 93, 95, МБУ ДО "ЛДДТ", МАУ ДО "Центр "Архангел", МБУ ДО "Центр "Контакт"	4546
Технические, спортивно-технические объединения и объединения по военно-прикладным видам спорта	ОУ № 3, 5, 10, 26, 27, 43, МАУ ДО "Центр "Архангел", МБУ ДО "Центр "Контакт"	1400
Краеведческие объединения	ОУ № 3, 4, 6, 8, 10, 12, 14, 21, 22, 26, 36, 37, 45, 51, 59, 60, 70, 73, 93, ЭБЛ, ОСШ, МБУ ДО "ЛДДТ", МАУ ДО "Центр "Архангел", МБУ ДО "Центр "Контакт", МБУ "ДПЦ "Радуга"	861
Объединения "Почетный караул"	ОУ № 6, 10, 24, 30, 34, 35, 36, 37, 51, 55, 73, 93, МБУ ДО "Центр "Контакт"	315
Юные инспекторы дорожного движения	ОУ № 2, 3, 4, 5, 6, 8, 9, 10, 11, 14, 17, 21, 22, 24, 25, 26, 28, 30, АСШ СЮ, 33, 34, 35, 36, 37, 43, 45, 48, 49, 50, 51, 52, 54, 59, 60, 62, 68, 69, 70, 82, 93, 95 ЭБЛ	720
Юные друзья полиции	ОУ № 26, 30, 48	47
Дружины юных пожарных	ОУ № 2, 20, 24, 26, 35, 48, 59	122
Юные спасатели	ОУ № 62, 93, ЭБЛ	82
Участники школьных лесничеств	МБОУ ЭБЛ	22

Результаты мониторинга позволили определить перечень образовательных организаций, эффективно работающих в части вовлечения обучающихся в деятельность общественных объединений на базе общеобразовательных организаций (кластеризация ОО):

- в ОО открыто 7 – 9 объединений: МБОУ СШ № 2, 10, 14, 26, 35, 36, 37, 43, 51, 93, МБОУ ЭБЛ, МБОУ Гимназия № 6, 24;

- в ОО открыто 4 – 6 объединений: МБОУ СШ № 1, 4, 8, 11, 17, 20, 22, 28, 30, 34, 52, 59, 60, 62, 68, 70, 95, МБОУ ОШ № 48, МБОУ Гимназия № 3, 21.

Вместе с тем был обозначен перечень образовательных организаций, которым необходимо в 2024 году активизировать работу в части вовлечения обучающихся в деятельность общественных объединений (кластеризация ОО):

МБОУ ОШ № 12, МБОУ СШ № 23 имени А.С. Пушкина, 49, 50, 54, 77, МБОУ ОСШ.

В 2023 году в городском округе "Город Архангельск" создан Совет родителей городского округа "Город Архангельск", в состав которого вошли родители из следующих МБОУ СШ № 11, 25, 27, 28, 33, 37, 62, 73.

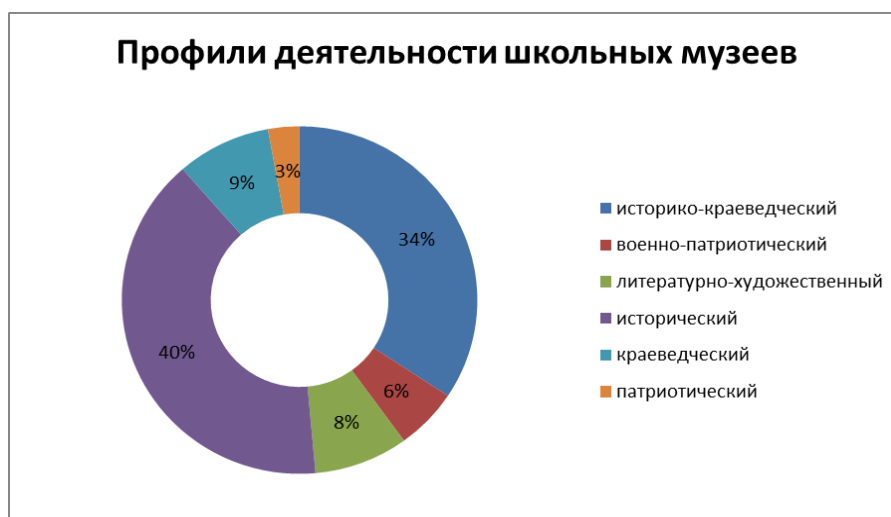
В целях реализации Стратегии развития воспитания в Российской Федерации до 2025 года в городском округе "Город Архангельск" на базе образовательных организаций создаются школьные музеи, школьные театры, медиа-центры, школьные спортивные клубы.

Школьные музеи

Таблица 53

Паспортизированные музеи	Школьные музеи, внесенные во Всероссийский реестр	Непаспортизированные музеи
22 музея на базе 20 школ и одного УДО имеют свидетельство: МБОУ СШ № 11, 14, 20, 22, 23 имени А.С. Пушкина (2 музея), 30, 34, 35, 36, 37, 45, 55, 59, 60, 62, 93, 95, МБОУ ЭБЛ, МБОУ АСШ СЮ, Гимназия № 3, МБУ ДО "СДДТ"	ОУ № 14, 20, 30, 35, 37, 45, 59, ЭБЛ	13 школьных музеев функционируют в 13 общеобразовательных учреждениях: МБОУ Гимназия № 6, МБОУ ОШ № 12; МБОУ СШ № 2, 4, 5, 8, 9, 43, 50, 51, 68, 70, 77.

Диаграмма 9



Школьные театры

Таблица 54

Школьные театры	Школьные театры, внесенные во Всероссийский реестр	Партнеры
25 образовательных организаций: МБОУ СШ № 1, 11, 17, 20, 22, 23 имени А.С. Пушкина, 27, 28, 34, 35, 36, 37, 45, 49, 52, 62, 68, 77, 93, 95, ОШ № 12, Гимназия № 3, 6, 21, 24	ОУ № 1, 6, 11, 17, 20, 21, 28, 34, 35, 36, 45, 68, 77, 93.	Архангельский театр драмы им. М.В. Ломоносова, Архангельский театр кукол, театр "Поиск" СГМУ, Архангельский колледж культуры и искусства, АГКЦ, ДЮЦ г. Северодвинска.

Школьные пресс-центры

33 школьных медиа-центра функционируют в МБОУ СШ № 2, 5, 8, 9, 10, 11, 14, 17, 21, 22, 23 имени А.С. Пушкина, 24, 26, 27, 30, 34, 35, 36, 37, 50, 51, 52, 62, 68, 82, 93, 95, ЭБЛ, ОСШ, МБОУ ОШ № 48, МБУ ДО "СДДТ", МБУ ДО "ЛДДТ", МАУ ДО "Центр "Архангел".

Направления работы вышеперечисленных школьных медиа-центров: газета, ТВ, фото-видео-репортажи, радио, журнал, новостная лента ВКонтакте.

В городском округе "Горд Архангельск" создана ассоциация школьных СМИ. Координатором работы Ассоциации является МБУ ДО "СДДТ".

Руководит организацией и проведением работы Ассоциации Детский издательский центр.

Участниками Ассоциации являются учащиеся (12-18 лет) образовательных организаций города Архангельска, состоящие в редакциях пресс-центров общеобразовательных организаций, учреждений дополнительного образования, а также среднего профессионального образования.

В период с 14 по 29 апреля 2023 года проходил VIII Фестиваль школьных СМИ, в котором приняли участие 56 участников из 9 образовательных учреждений городского округа "Город Архангельск" (МБОУ СШ № 2, 10, 14, 27, 37, 48, 82, Гимназия № 24, МБУ ДО "СДДТ"). Тема Фестиваля – "Посвящаем тем, кто помог нам вырасти".

В рамках Фестиваля состоялись следующие мероприятия: Выставка школьных газет, мастер-классы от специалистов, пресс-конференция с приглашенным гостем фестиваля, конкурс "Лучший вопрос", конкурс по направлению "Пресса" в номинации "Лучшая газета", конкурс по направлению "Пресса" в номинации "Лучший журналистский материал", конкурс "Лучший телесюжет".

Одной из задач Стратегии развития воспитания в Российской Федерации на период до 2025 года является формирование социокультурной инфраструктуры, содействующей успешной социализации детей и интегрирующей воспитательные возможности образовательных, культурных, спортивных, научных, экскурсионно-туристических и других организаций. В связи с этим с 1 мая 2023 года стартовал городской конкурс "Комната детских инициатив_ДО/ПОСЛЕ", итоги которого будут подведены 2 октября 2023 года. Для участия в конкурсе образовательным учреждениям необходимо выбрать помещение/пространство, которое станет после преобразования комнатой детских инициатив.

В связи с работой по актуальным направлениям департаментом образования Администрации городского округа "Город Архангельск" были назначены муниципальные координаторы, которые организуют работу не только с педагогами, но и детьми и их родителями:

МБУ ДО "СДДТ"	– безопасность дорожного движения (БДД) – ассоциация школьных СМИ
МБУ ДО "ЛДДТ"	– школьный театр
МБУ ДО "ДЦП "Радуга"	– российское движение школьников (РДШ) – Юность Архангельска (ЮНА)
МАУ ДО "Архангел"	– местный штаб ЮНАРМИИ

С 1 сентября 2022 года во всех школах Архангельска в учебном году и в рамках летней кампании осуществляется церемония поднятия (спуска) Государственного флага РФ и исполнение Гимна РФ.

Также в сентябре 2022 года началась реализация федерального проекта "Разговоры о важном" (далее – проект): в 51 образовательной организации города Архангельска проводятся в учебном году еженедельные информационно-просветительские занятия патриотической, нравственной и экологической направленности.

Занятия реализуются в рамках внеурочной деятельности у обучающихся 1–11 классов (34 часа в учебном году) по понедельникам (первым уроком) еженедельно, после проведения торжественных церемоний поднятия государственного флага.

С 1 февраля стартовал муниципальный проект департамента образования "Календарь добрых дел". В проекте принимали участие администрация и коллективы МБОУ СШ № 2, 11, МБОУ Гимназия № 24, 25, Соломбальского Дома детского творчества, Ломоносовского Дома детского творчества, Центров "Архангел", "Радуга",

"Контакт". В "календарь добрых дел" вошли общегородские мероприятия: танцевальный флешмоб; флешмоб "Творить добро – здорово!"; праздничное мероприятие "Жизнь замечательных людей". Дополнительно были организованы активные субботы и каникулы (это дискотеки, спортивные соревнования, виртуальная экскурсия, игры, головоломки, челлендж, эстафеты, дни отказа от мобильного телефона, сбор макулатуры, сушка фотографий добрых дел, викторины, благотворительные акции, игры, квизы).

Данные с результатами поступили из 51 общеобразовательной организации городского округа "Город Архангельск", из них:

46 - образовательные организации, реализующие программы начального общего, основного общего, среднего общего образования;

3 - образовательные организации, реализующие программы начального общего, основного общего образования;

2 - образовательные организации, реализующие программы основного общего образования, среднего общего образования.

По итогам мониторинга показателей для определения вклада организаций, реализующих образовательные программы начального общего, основного общего, среднего общего образования, находящихся в ведении департамента образования Администрации городского округа "Город Архангельск", в развитие образования города Архангельска определены приоритетные направления развития на 2024 год:

- создание штабов воспитательной работы, комнат детских инициатив во всех образовательных организациях, где вводится должность "Советник директора по воспитанию и взаимодействию с детскими общественными объединениями";

- создание к концу 2024 года в 51 образовательной организации школьных музеев, школьных театров, школьных спортивных клубов, медиа-центров;

- организация работы по участию в программе "Орлята России" (минимум 1 класс, принимающий участие в программе);

- открытие первичного отделения РДДМ "Движение Первых" во всех общеобразовательных организациях, организациях дополнительного образования до конца сентября 2023 года, максимальное вовлечение обучающихся в Движение, путем регистрации на официальном сайте РДДМ (<https://будьвдвижении.рф>), участия в мероприятиях Движения;

- вовлечение родительской общественности в систему управления образовательными учреждениями;

- оптимизация деятельности в части организации воспитания обучающихся МБОУ СШ № 4, 5, 8, 9, 17, 22, 23 имени А.С. Пушкина, 27, 28, 30, 34, 49, 50, 54, 55, 59, 73, 82, 95, МБОУ Гимназия № 21, 25, МБОУ ОШ № 69.

2.4. Состояние и результативность системы мониторинга качества дошкольного образования

Цель: развитие практики управления системой дошкольного образования как уровня общего образования, создающего для воспитанников образовательных организаций, реализующих образовательные программы дошкольного образования, достаточные условия для успешного освоения образовательной программы начального общего образования.

Задачи:

1. Разработка концепции мониторинга качества дошкольного образования.

2. Обеспечение мониторинга качества системы дошкольного образования через определение показателей качества основных направлений оценки: образовательных программ дошкольного образования, в том числе для обучающихся с ОВЗ; содержания образовательной деятельности ДОО; образовательных условий ДОО (кадровые условия, развивающая предметно-пространственная среда, психолого-педагогические условия); взаимодействия ДОО с семьями воспитанников (участие семьи в образовательной деятельности, удовлетворённость семьи образовательными услугами, индивидуальная поддержка развития детей в семье); обеспечения ДОО условий для сохранения здоровья, обеспечения безопасности и качества услуг по присмотру и уходу; управления ДОО.

3. Организация и проведение мониторинга качества системы дошкольного образования по основным направлениям.

4. Планирование и проведение мер, направленных на повышение качества на основе анализа результатов мониторинга:

образовательных программ дошкольного образования, в том числе для детей с ОВЗ;

содержания образовательной деятельности ДОО;

образовательных условий, в том числе для детей с ОВЗ;

взаимодействия с семьями воспитанников, в том числе с ОВЗ;

обеспечения здоровья, безопасности и качества услуг по присмотру и уходу;

управления ДОО, в том числе для детей с ОВЗ.

5. Оценка эффективности реализуемых мер, направленных на повышение качества системы дошкольного образования.

Анализ эффективности деятельности проводился на основе:

- анализа результатов мониторинга, эффективности принятых мер, предоставленного министерством образования Архангельской области;

- мониторинга показателей для определения вклада организаций, реализующих образовательные программы дошкольного, начального общего, основного общего, среднего общего образования, находящихся в ведении департамента образования Администрации городского округа "Город Архангельск", в развитие образования города Архангельска на 2023 год.

Описание показателей, по которым проводится анализ эффективности деятельности:

- результативность работы по организации питания воспитанников;

- доля воспитанников, охваченных летними оздоровительными мероприятиями;

- доля победителей и призеров городских и региональных мероприятий от общего числа воспитанников учреждения;

- доля воспитанников (в процентах от общего количества), охваченных занятиями по дополнительным образовательным программам;

- соответствие содержания и структуры основной образовательной программы дошкольного образования требованиям ФГОС ДО;

- доля педагогических работников, имеющих первую и высшую квалификационную категорию;

- наличие всех указанных специалистов системы сопровождения (учитель-логопед, социальный педагог, педагог-психолог, учитель-дефектолог);

- количество заключенных договоров по целевому обучению для устранения кадровой потребности в образовательной организации;

- соотношение численности воспитанников и педагогических работников;

- доля педагогических работников, прошедших курсы повышения квалификации по актуальным вопросам дошкольного образования за последние 3 года;

- доля педагогических работников с высшим образованием по направлению деятельности;

- проведение мероприятий по выявлению профессиональных дефицитов педагогических работников;

- проведение мероприятий в рамках работы учреждения в режиме инновационной площадки на муниципальном, региональном, федеральном уровнях;

- эффективное функционирование учреждения в статусе структурного элемента в рамках сетевой модели педагогического взаимодействия ГО "Город Архангельск";

- эффективность организации развивающей предметно-пространственной среды;

- эффективная работа образовательного учреждения по индивидуальной поддержке развития детей (оказание консультативных услуг родителям (законным представителям) по вопросам ранней помощи детям, в том числе детям с ограниченными возможностями здоровья);

- соответствие содержания рабочей программы воспитания требованиям примерной рабочей программы воспитания.

Описание общих статистических данных.

Данные с результатами поступили из 59 дошкольных образовательных организаций городского округа "Город Архангельск".

По итогам мониторинга показателей для определения вклада организаций, реализующих образовательные программы дошкольного, начального общего, основного общего, среднего общего образования, находящихся в ведении департамента образования Администрации городского округа "Город Архангельск", в развитие образования города Архангельска на 2024 год определены:

- направления, подтверждающие недостаточность принятых мер:

система выявления, поддержки и развития способностей и талантов у детей;

система методической работы.

Перечень образовательных организаций, эффективно работающих в части обеспечения качества дошкольного образования:

МАДОУ Детские сады № 157, 7, МБДОУ Детские сады № 6, 16, 112, 131, 172, 174, 178, 186, МБДОУ ЦРР-детские сады № 140, 173.

Перечень образовательных организаций, требующих особого внимания в 2023 году в части обеспечения качества дошкольного образования:

МБДОУ Детский сад № 84, 101, 110, 127, 167, 171.

Приоритетные направления развития в 2024 году:

- внедрение и реализация федеральной образовательной программы дошкольного образования;

- создание условий для детей раннего возраста и детей с особыми образовательными потребностями;

- увеличение охвата детей занятиями по дополнительным образовательным программам;

- усиление воспитательной составляющей системы дошкольного образования;

- повышение эффективности функционирования учреждений в статусе структурного элемента в рамках сетевой модели педагогического взаимодействия городского округа "Город Архангельск";

- развитие механизмов просветительской деятельности для родителей детей, посещающих дошкольные образовательные учреждения.

В рамках реализации федерального проекта "Успех каждого ребенка" в образовательных организациях, реализующих образовательные программы дошкольного образования (далее – дошкольные образовательные организации) в январе 2023 года стартовал муниципальный проект "Медиаграмотный Я" "Вызов принят. В эфире дети России" по формированию у детей дошкольного возраста базовых знаний о медиаграмотности и начальных практических навыков в работе с медиа как автор и потребитель (аудитория). В рамках проекта работает мультстудия, студия комиксов, детское городское телевидение "Архангельск. В эфире дети России", детская городская газета "Медиаграмотный Я" (ежемесячное издание системы дошкольного образования города Архангельска), детское городское радио (телеграммканал). Партнеры проекта: кафедра журналистики, рекламы и связей с общественностью Северного (Арктического) федерального университета имени М.В. Ломоносова, газета "Архангельск – воинской славы", телестудия "Лиса" МАУ ДО "Центр Архангел", ФГУП ВГТРК ГТРК "Поморье".

Информация о реализации муниципального проекта "Медиаграмотный Я" "Вызов принят. В эфире дети России" в дошкольных образовательных организациях размещается на странице департамента образования Администрации городского округа "Город Архангельск" официального информационного Интернет портала городского округа "Город Архангельск" в разделе "Новости", в социальной сети "ВКонтакте" в группе "Открытый Архангельск", в группе проекта "Медиаграмотный Я".

За истекший период текущего года в проекте приняли участие 10549 воспитанников в возрасте от 4 до 7 лет, 1384 педагога, порядка 20000 родителей. Выпущено 6 выпусков городской детской газеты, 6 выпусков детского городского телевидения, 13 выпусков детского городского радио, создано – 8 мультфильмов, 3 комикса.

Заключение

По итогам работы 2022-2023 учебного года в целях реализации мероприятий Плана повышения качества образования в общеобразовательных организациях, находящихся в ведении департамента образования Администрации городского округа "Город Архангельск", утвержденного приказом директора департамента образования Администрации городского округа "Город Архангельск" от 18.03.2021 № 168, по итогам составления экрана результативности деятельности согласно показателям и методике расчета показателей для определения вклада организаций, находящихся в ведении департамента образования Администрации городского округа "Город Архангельск", утвержденным приказом директора департамента образования Администрации городского округа "Город Архангельск" от 31.01.2023 № 51, определен вклад образовательных организаций в развитие системы образования и составлены рейтинга вклада образовательных организаций в систему образования (Приложения № 41-44).

Итоги вклада общеобразовательными организациями в развитие системы образования города Архангельска



Лидерами стали:

- среди детских садов: МАДОУ Детский сад № 157, МБДОУ Детский сад № 178, МБДОУ ЦРР - детский сад № 173, МБДОУ Детский сад № 174, МБДОУ Детский сад № 131, МАДОУ Детский сад № 7, МБДОУ Детский сад № 172, МБДОУ Детский сад № 112, МБДОУ Детский сад № 6, МБДОУ Детский сад № 186, МБДОУ Детский сад № 16, МБДОУ ЦРР - детский сад № 140;

- среди общеобразовательных учреждений: МБОУ ЭБЛ, МБОУ СШ № 2, МБОУ Гимназия № 24, МБОУ СШ № 14, МБОУ СШ № 11, МБОУ СШ № 45, МБОУ Гимназия № 3, МБОУ СШ № 36, МБОУ Гимназия № 6, МБОУ СШ № 68;

- среди учреждений дополнительного образования: МБУ ДО "СДДТ", МАУ ДО "Центр "Архангел".

Анализ показателей для определения вклада организаций, находящихся в ведении департамента образования Администрации городского округа "Город Архангельск", показал, что в образовательных организациях города на высоком и оптимальном уровне находятся следующие направления работы:

- оценка качества подготовки обучающихся;
- работа со школами с низкими результатами и/или школами, функционирующими в неблагоприятных социальных условиях;
- мониторинг работы руководителей образовательных организаций;
- профессиональное развитие педагогических работников.

Таблица 55

Направления Вклада с повышением показателей по итогам 2022-2023 учебного года

Направления Вклада	2022 г.	2023 г.	Разница в показателях
Система оценки качества подготовки обучающихся	188,5	227,5	39
Система работы со ШНОР	34,5	55	20,5
Система мониторинга работы руководителей образовательных организаций	147	159,4	12,4
Система обеспечения профессионального развития педагогических работников	61	68,1	7,1

Таблица 56

Направления Вклада с понижением показателей по итогам 2022-2023 учебного года

Направления Вклада	2022 г.	2023 г.	Разница в показателях
Система выявления, поддержки и развития способностей и талантов у детей	178	154	-24
Система работы по самоопределению и профессиональной ориентации обучающихся	94	49,5	-44,5
Система методической работы	26	19,25	-6,75
Система организации воспитания обучающихся	185	58,5	-126,5

Особого внимания требуют следующие направления работы:

- создание условий для образования обучающихся с ограниченными возможностями здоровья, рост кадровой обеспеченности образования обучающихся с ограниченными возможностями здоровья;
- повышение уровня объективности в оценке качества образования;
- создание условий для повышения качества общего образования, формирования единого образовательного пространства (самодиагностика в рамках проекта "Школа Минпросвещения России");
- развитие способностей и талантов обучающихся, развитие возможностей для успешной самореализации в каждой образовательной организации, развитие патриотического воспитания (создание музеев, спортивных клубов);
- создание условий для развития безопасной образовательной среды (наличие охраны в ОО);
- создание условий для обучающихся, организации развития творческих способностей обучающихся, организации мероприятий, направленных на сохранение и укрепление здоровья обучающихся (создание ГПД в ОО);
- создание условий для обучающихся, обеспечение доступности образования (обеспечение подвоза);
- повышение доли общеобразовательных организаций, предоставляющих полноценные возможности для изучения естественно-научных дисциплин с включением практикумов (участие выпускников 9 кл. в ОГЭ по химии и физике);
- снижение дифференциации в качестве образования между общеобразовательными организациями, стимулирование повышения качества общего образования, развитие способностей и талантов обучающихся в каждой общеобразовательной организации (участие в олимпиадах).

Приоритетные направления развития системы образования городского округа "Город Архангельск" на 2024 год представлены в Приложении № 46.

Динамика образовательных достижений учащихся МБОУ ОСШ

Учебный год	Классы	Обобщенные данные по контингенту							В том числе из числа об-ся, не успевающих по итогам предыдущего учебного года							Формы обучения (численность об-ся) на нач. уч. г.				Формы обучения (численность об-ся) на конец уч.года				Из числа отчисленных из ВСШ (УКП) (ст.6) отчислены:						
		Численность обучающихся на начало учебного года (плановые гос.слат.)	Прибыло в течение уч.года	Отчислено течение уч.года	Численность об-ся на конец уч. года	Успевают	Кроме того, продлен период ГИА	% успеваемости	Численность об-ся на начало уч.года	Прибыло в течение уч. года	Отчислено в течение уч. года	Численность обучающихся на конец уч. года	Успевают	% успеваемости	очно	заочно	индивидуально	экстернат	очно	заочно	индивидуально	экстернат	в другие дневные ОО	в специальные (кор.) учреждения для детей с ОВЗ	в спец. учебно-воспитательные учреждения и воспитательно-трудовые колонии	в ПУ, на курсы	нигде не обучаются	в армию	другое	
1	2	3	4	5	6	7	8	9	10	11	12	13	14	15	16	17	18	19	20	21	22	23	24	25	26	27	28	29	30	
2014-2015	5-9	196	32	47	181	118	2	65,9	76	8	8	76	69	90,8	44	152	0		38	141	2		1		2	0	7	0	37	
2015-2016		195	44	77	162	111		68,5	54	27	32	49	23	46,9	130	65	0		110	52	0		1		0	0	13	2	61	
2016-2017		212	23	41	194	138		71,1	47	28	18	57	35	61,4	50	162	0		44	150	0		1		3	1	8	0	28	
2017-2018		144	22	33	133	103		77,4	17	0	5	12	7	58,3	49	95	0		45	88	0		1		2	0	4	0	26	
2018-2019		151	22	29	144	92		63,9	33	0	3	30	10	33,3	60	91	0		52	92							16	0	13	
2019-2020		188	8	37	159	157		98,7	73	1	17	57	55	96,5	61	125	2		56	102	1		1		2	1	2		31	
2020-2021		105	9	12	102	66		64,7	1	0	1	0	0	0	38	66	1		37	64	1				2	0	2	0	8	
2021-2022		113	17	14	116	49		42,2	28	9	10	27	27	100	57	56			57	59			1		4	0	7	0	2	
2022-2023		180	39	53	166	73		44	72	24	34	62	36	58,1	76	104			76	89	1				5	2	0	0	46	
2014-2015	10-12	601	80	204	477	437		91,6	7	0	5	2	2	100	132	469	0		108	366	3		2		1	6	33	5	157	
2015-2016		478	133	156	455	425		93,4	7	0	6	1	0	0	88	389	1		77	377	1		5		2	0	19	3	127	
2016-2017		454	71	189	336	325		96,7	23	0	23	0	0	0	67	387	0		58	276	2		1		3	1	12	2	170	
2017-2018		452	98	149	401	370		92,5	0	0	0	0	0	0	80	371	1		81	318	2		2		0	1	16	3	127	
2018-2019		425	69	123	371	354		95,4	4	0	3	1	0	0	90	335			87	282	2				3	0	11	2	107	
2019-2020		417	65	126	356	352		98,9							89	326	2		91	263	2		3			2	4		116	
2020-2021		427	54	135	346	286		82,7	2	0	2	0	0	0	105	320	2		117	225	4				2	6	47	5	75	
2021-2022		334	53	117	270	245		90,7	9	0	6	3	2	66,7	98	234	2		79	188	3		2		2	5	59	0	49	
2022-2023		256	70	109	217	209		96,3	2	0	2	0			58	196	2		73	141	3		0		13	2	0	2	92	
2014-2015	5-12	797	112	251	658	555	1	84,6	83	8	13	78	71	91	176	621	0		146	507	5		3		3	6	40	5	194	
2015-2016		673	177	233	617	536		86,9	61	27	38	50	23	46	218	454	1		187	429	1		6		2	0	32	5		
2016-2017		666	94	230	530	463		87,4	70	28	41	57	35	61,4	117	549	0		102	426	2		2		6	2	20	2	198	
2017-2018		596	120	182	534	473		88,8	17	0	5	12	7	58,3	129	466	1		126	406			2		3	1	20	3	153	
2018-2019		576	91	152	515	446		86,8	37	0	6	31	10	32,3	150	426			139	374	2				3		27	2	120	
2019-2020		605	73	163	515	509		98,8	73	1	17	57	55	96,5	150	451	4		147	365	3		4		2	3	6		147	
2020-2021		532	63	147	448	352		78,6	0	0	0	0	0	0	143	386	3		154	289	5		0		4	6	49	5	83	
2021-2022		447	70	131	386	294		76,2	37	9	16	30	29	96,7	155	290	2		136	247	3		3		6	5	66	0	51	
2022-2023		436	109	162	383	282		73,6	74	24	36	62	36	58,1	142	292	2		149	230	4		0		18	4	0	2	138	

Анализ результатов ОГЭ по математике
(с учетом семейной формы получения образования)
(без учета баллов, полученных выпускниками по результатам рассмотрения апелляций)
Минимальное количество баллов по математике-8 б.

№ п/п	ОО	Кол-во чел.	Количество человек (доля), набравших баллы				Макс. кол-во баллов	Не сдали, чел.	Ср. балл 2023 год	Ср. балл 2022 год	Ср. балл 2021 год	Ср. балл 2019 год	Ср. балл 2018 год	Ср. балл 2017 год
			0-7	8-14	15-21	22-31								
			чел.	чел.	чел.	чел.								
1	2	3	4	5	6	7	8	9	10	11	12	13	14	15
1	МБОУ СШ № 1	62	4	17	37	4	0	5	16	15	14,2	18	19,5	17
2	МБОУ СШ № 2	66	15	19	32	0	0	15	12,3	9	10	14	14,9	15
3	МБОУ Гимназия № 3	91	1	6	74	10	0	1	17,8	17	17,2	20	18,3	20
4	МБОУ СШ № 4	51	9	28	14	0	0	9	11,5	11	11,3	12	13,1	11
5	МБОУ СШ № 5	31	2	14	13	2	0	3	14,5	10	13,8	18	13,6	15
6	МБОУ Гимназия № 6	70	1	3	54	12	1	1	18,8	16	17,4	20	20,6	22,4
7	МБОУ СШ № 8	76	1	27	44	4	0	2	15,4	15	13,3	17	16,7	17
8	МБОУ СШ № 9	58	18	20	20	0	0	20	10,7	9	8,5	11	10,4	11
9	МБОУ СШ № 10	77	2	26	45	4	0	4	15,8	14	13,5	16	14	17
10	МБОУ СШ № 11	85	1	19	47	18	0	1	17,7	13	15,2	17	17,9	17,2
11	МБОУ ОШ № 12	28	0	14	14	0	0	1	14,1	11	14,2	15	12	11
12	МБОУ СШ № 14	85	1	19	54	11	0	2	17,1	16	14,9	17	17	16
13	МБОУ СШ № 17	76	0	17	55	4	0	0	16,9	15	15,1	16	16,3	17
14	МБОУ СШ № 20	65	0	26	39	0	0	0	15,1	15	14,5	17	13,7	15
15	МБОУ Гимназия № 21	41	0	6	25	10	0	0	18,7	15	16,7	18	16,7	21
16	МБОУ СШ № 22	58	5	17	28	8	0	5	16,3	15	14,5	17	17,4	16
17	МБОУ СШ № 23 имени А.С. Пушкина	30	3	15	11	1	0	3	13,4	12	11,5	14	10,8	12
18	МБОУ Гимназия № 24	105	0	15	57	33	1	0	18,9	17	15,8	18	19	19
19	МБОУ Гимназия № 25	81	2	21	51	7	0	3	16,2	16	15,2	18	16,9	16,7
20	МБОУ СШ № 26	113	9	41	52	11	0	13	10,3	12	11,1	14	15,2	13
21	МБОУ СШ № 27	73	8	28	36	1	0	9	13,7	11	12,1	15	14,9	14
22	МБОУ СШ № 28	118	7	37	73	1	0	7	14,9	14	12,6	14	14,5	15
23	МБОУ СШ № 30	84	17	32	34	1	0	22	12,2	9	10,6	12	13	13
24	МБОУ АСШ СЮ	67	9	25	29	4	0	9	14,1	14	14	15	16,2	17
25	МБОУ СШ № 33	42	1	16	23	2	0	3	14,9	13	13,7	15	14,9	13
26	МБОУ СШ № 34	52	7	22	21	2	0	8	12,9	10	11,3	14	12,7	12
27	МБОУ СШ № 35	131	11	45	67	8	0	15	14,7	13	10,8	13	12,7	14
28	МБОУ СШ № 36	117	8	36	64	9	0	10	15,1	12	12,9	16	13,4	15
29	МБОУ СШ № 37	79	20	31	28	0	0	23	11,2	11	11	16	13,7	14
30	МБОУ СШ № 43	65	2	25	37	1	0	4	14,5	11	11,8	15	15,1	16
31	МБОУ СШ № 45	66	0	6	42	18	0	0	19,2	16	15,3	18	17,9	20
32	МБОУ ОШ № 48	12	2	7	2	1	0	2	11,8	14	7	11	10,4	11
33	МБОУ СШ № 49	45	4	13	28	0	0	4	14,2	13	11	14	17,2	17
34	МБОУ СШ № 50	110	5	41	57	7	0	6	15,1	11	12,2	15	13,2	14
35	МБОУ СШ № 51	83	11	31	36	5	0	12	14,2	13	11,2	14	14,5	14,6
36	МБОУ СШ № 52	60	2	27	28	3	0	3	14,7	13	12	14	13,9	15
37	МБОУ СШ № 54	39	5	19	14	1	0	11	12,5	10	9,8	12	8,7	12
38	МБОУ СШ № 55	46	6	20	18	2	0	6	12,7	14	11,6	13	14,2	14
39	МБОУ СШ № 59	68	6	30	28	4	0	6	14,1	13	14,4	14	15,9	14

1	2	3	4	5	6	7	8	9	10	11	12	13	14	15
40	МБОУ СШ № 60	14	3	10	1	0	0	3	9,5	8	11,3	17	10,5	11
41	МБОУ СШ № 62	72	13	35	24	0	0	13	12,1	13	12,6	16	15,5	16
42	МБОУ СШ № 68	51	2	19	28	2	0	5	14,5	13	11,6	14	13,1	15
43	МБОУ ОШ № 69	36	4	21	11	0	0	6	11,8	10	10,3	10	12,5	16
44	МБОУ СШ № 70	27	7	12	8	0	0	9	11,1	8	7,3	9	7,1	10
45	МБОУ СШ № 73	43	1	17	21	4	0	1	14,8	12	12,1	14	11	12
46	МБОУ СШ № 77	109	5	23	71	10	0	6	16,3	12	12,7	15	13,9	12
47	МБОУ СШ № 82	78	15	35	27	1	0	18	11,9	9	11,2	14	13,3	12,6
48	МБОУ СШ № 93	45	0	11	28	6	0	0	16,5	11	12,5	12	17,1	13
49	МБОУ СШ № 95	108	6	46	49	7	0	10	14,3	14	13,3	15	14	14
50	МБОУ ОСШ	127	68	43	16	0	0	74	7,3	6	5,2	6	6,5	7,2
51	МБОУ ЭБЛ	47	0	5	35	7	0	0	18,8	16	15	17	17,1	20
52	ГБНОУ АО "АГЛ имени М.В. Ломоносова"	127	0	4	76	47	0	0	20,8	21	19,6	22	22,8	24
53	ГБОУ АО КШИ	33	0	4	20	9	0	0	18,6	19	17	21	19,9	21
54	НЧОУ СЭЛ	24	1	7	14	2	0	1	15,4	13	11,8	12	14,8	13
55	АНОО "ШСО"	7	0	2	5	0	0	0	15,7	11	0*	0*	0*	0*
56	АНОО гимназия "Ксения"	29	0	6	21	2	0	0	16,9	16	15,9	18	17,9	19
	ИТОГО	3683	330	1161	1886	306	2	394	14,9	13,3	13,1	15,5	15,3	15,6
	%	100	8,96	31,5	51,2	8,3	0,05	10,7						

Максимальный балл-31 (2021 г. -31)

* - отсутствие выпускников ОО, сдававших математику

Приложение № 3

Анализ результатов ОГЭ по русскому языку (с учетом семейной формы получения образования)

(без учета баллов, полученных выпускниками по результатам рассмотрения апелляций)

Минимальное количество баллов по русскому языку - 15 б.

№ п/п	№ ОО	Кол-во чел.	Количество человек (доля), получивших баллы				Макс. кол-во баллов	Не сдали, чел.	Ср. балл 2023 год	Ср. балл 2022 год	Ср. балл 2021 год	Ср. балл 2019 год	Ср. балл 2018 год	Ср. балл 2017 год
			0-14	15-22	23-28	29-33								
			чел.	чел.	чел.	чел.								
1	2	3	4	5	6	7	8	9	10	11	12	13	14	15
1	МБОУ СШ № 1	61	3	5	32	21	3	3	26,3	26	26,6	32	33	33
2	МБОУ СШ № 2	57	3	11	27	16	0	3	25,2	22	23,3	31	29	32
3	МБОУ Гимназия № 3	91	0	1	20	70	9	0	29,8	29	28,4	36	35	36
4	МБОУ СШ № 4	48	5	19	20	4	0	5	21,9	24	22,3	27	29	28
5	МБОУ СШ № 5	28	1	7	13	7	1	1	24,6	24	24,5	32	28	29
6	МБОУ Гимназия № 6	70	0	0	16	54	3	0	29,7	29	27,5	35	34	36
7	МБОУ СШ № 8	75	0	8	38	29	2	0	26,8	27	26,9	34	31	33
8	МБОУ СШ № 9	51	5	16	21	9	0	5	23	23	19,5	27	27	28
9	МБОУ СШ № 10	75	0	13	34	28	3	0	26,8	27	25,5	33	32	33
10	МБОУ СШ № 11	85	1	2	35	47	4	1	28,3	28	26,4	34	33	33
11	МБОУ ОШ № 12	27	0	3	12	12	0	0	27,3	26	24,1	32	29	30
12	МБОУ СШ № 14	85	1	11	39	34	1	1	26,7	27	25,6	33	32	32
13	МБОУ СШ № 17	76	0	10	30	36	2	0	27,6	27	24,8	32	32	31
14	МБОУ СШ № 20	65	0	8	35	22	0	0	26,7	27	24,3	33	30	29,9
15	МБОУ Гимназия № 21	41	0	4	13	24	3	0	28,7	29	29,4	35	33	36
16	МБОУ СШ № 22	58	1	12	26	19	1	1	25,8	28	24,3	31	31	33

1	2	3	4	5	6	7	8	9	10	11	12	13	14	15
17	МБОУ СШ № 23 имени А.С. Пушкина	25	0	11	9	5	1	0	23,4	24	23,7	29	27	28
18	МБОУ Гимназия № 24	104	0	5	30	69	8	0	29	28	26,1	34	34	33
19	МБОУ Гимназия № 25	81	0	5	24	52	2	0	28,7	27	27,8	35	31	34
20	МБОУ СШ № 26	106	4	19	48	35	3	4	25,9	26	24,9	32	31	31
21	МБОУ СШ № 27	71	2	13	38	18	1	2	25,5	26	23,3	30	30	31
22	МБОУ СШ № 28	117	0	19	45	53	4	0	26,9	26	25	32	29	28,6
23	МБОУ СШ № 30	77	4	14	37	22	0	4	24,9	25	24,3	32	30	31
24	МБОУ АСШ СЮ	63	0	8	31	24	0	0	27	26	24,7	31	29	32
25	МБОУ СШ № 33	42	0	8	24	10	0	0	25,8	27	24,6	32	31	31
26	МБОУ СШ № 34	48	3	17	21	7	0	3	22,6	23	21,9	30	29	29
27	МБОУ СШ № 35	128	4	24	61	39	4	4	25,4	25	22,3	31	28	30
28	МБОУ СШ № 36	114	2	24	45	43	5	2	26,1	26	23,4	30	31	31
29	МБОУ СШ № 37	72	5	21	26	20	3	5	24,2	24	24	32	30	29
30	МБОУ СШ № 43	65	0	4	32	29	1	0	27,5	25	25,3	33	31	32
31	МБОУ СШ № 45	66	0	3	22	41	6	0	28,6	29	26,9	35	33	34
32	МБОУ ОШ № 48	12	0	4	6	2	1	0	25,8	26	24,5	31	27	29
33	МБОУ СШ № 49	46	2	10	22	12	1	2	24,9	24	23,8	31	30	31
34	МБОУ СШ № 50	107	1	21	32	53	3	1	26,8	26	25,6	32	31	31
35	МБОУ СШ № 51	79	1	23	32	23	0	1	25	26	23,5	30	29	31,7
36	МБОУ СШ № 52	59	1	6	26	26	2	1	27	26	25,5	33	31	34
37	МБОУ СШ № 54	31	2	11	12	6	0	2	23,1	22	21,1	26	27	26
38	МБОУ СШ № 55	43	3	9	14	17	2	3	25	26	22,9	30	31	29
39	МБОУ СШ № 59	67	1	24	33	9	1	1	24,1	24	23,5	29	31	31
40	МБОУ СШ № 60	10	0	6	4	0	0	0	21,5	21	23,6	30	28	27
41	МБОУ СШ № 62	70	2	15	30	23	0	2	25,1	26	24,6	32	31	32
42	МБОУ СШ № 68	49	1	7	21	20	1	1	26,3	27	22,5	31	26	30
43	МБОУ ОШ № 69	36	0	10	17	9	0	0	24,6	24	21,3	23	28	31
44	МБОУ СШ № 70	22	1	9	9	3	0	1	22,2	22	21	28	23	22
45	МБОУ СШ № 73	42	1	9	16	16	0	1	26,1	26	22,4	29	28	30
46	МБОУ СШ № 77	101	0	10	47	44	1	0	27,5	24	22,8	30	28	28
47	МБОУ СШ № 82	65	7	17	25	16	2	7	23,3	22	21,8	31	28	29
48	МБОУ СШ № 93	45	1	9	19	16	2	1	26	25	23,6	30	31	30
49	МБОУ СШ № 95	103	0	36	42	25	4	0	24,5	26	24,1	30	30	30
50	МБОУ ЭБЛ	47	0	2	21	24	4	0	28,5	27	27,1	35	33	35,6
51	МБОУ ОСШ	81	27	39	12	3	0	27	15,9	17	18,2	21	20	20,5
52	ГБОУ АО КШИ	33	0	5	18	10	1	0	26,9	29	26,1	35	31	33
53	ГБНОУ АО "АГЛ имени М.В. Ломоносова"	127	0	0	32	95	8	0	29,9	30	28,2	37	36	36
54	НЧОУ СЭЛ	22	1	4	12	5	1	1	25,7	25	23	28	31	29
55	АНОО гимназия "Ксения"	29	0	2	14	13	1	0	27,9	28	26,4	34	33	33
56	АНОО "ШСО"	7	0	1	4	2	0	0	26	24	0*	0*	0*	0*
	Итого:	3505	96	614	1424	1371	105	96	26,1	26	24,7	32	30,7	31,4
	%		2,74	17,52	40,63	39,12	3,0	2,74						

Максимальный балл-33 (2019 г. - 39)

* - отсутствие выпускников ОО, сдававших русский язык

Анализ результатов ОГЭ по обществознанию

(с учетом семейной формы получения образования)

(без учета баллов, полученных выпускниками по результатам рассмотрения апелляций)

Минимальное количество баллов по обществознанию - 14 (2019 г. - 13 б., до 2019 г. - 12 б., до 2018 г. - 11 б.)

№ п/п	№ ОО	кол-во чел.	Количество человек, получивших баллы				Макс. кол-во баллов	Не сдали, чел.	Ср. балл 2023 год	Ср. балл 2022 год	Ср. балл 2019 год	Ср. балл 2018 год	Ср. балл 2017 год	Ср. балл 2016 год
			0-13	14-23	24-31	32-37								
1	2	3	4	5	6	7	8	9	10	11	12	13	14	15
1	МБОУ СШ № 1	35	4	22	7	2	0	4	20	19	23	24	23	22
2	МБОУ СШ № 2	26	7	15	3	1	0	7	17,3	15	24	24	23	20
3	МБОУ Гимназия № 3	12	0	3	9	0	0	0	26,8	23	28	30	28	26
4	МБОУ СШ № 4	20	4	14	2	0	0	4	16,5	17	20	23,5	20	21
5	МБОУ СШ № 5	14	2	10	2	0	0	2	19	15	30	24	21	0*
6	МБОУ Гимназия № 6	17	0	8	8	1	0	0	23,7	24	29	26	33	25
7	МБОУ СШ № 8	19	1	8	9	1	0	1	22,6	20	25	24	24	25
8	МБОУ СШ № 9	24	6	15	2	1	0	6	17,9	19	21	28	20	22
9	МБОУ СШ № 10	34	0	14	15	5	0	0	25,1	23	28	23	27	22
10	МБОУ СШ № 11	27	0	11	13	3	0	0	24,6	18	26	26	25	24
11	МБОУ ОШ № 12	13	0	9	4	0	0	0	20,4	19	26	25	23	22
12	МБОУ СШ № 14	27	4	10	13	0	0	4	21,6	18	25	26	26	23
13	МБОУ СШ № 17	14	1	11	2	0	0	1	18,4	20	27	30	25	21
14	МБОУ СШ № 20	17	0	9	8	0	0	0	21,7	22	24	26	25	20
15	МБОУ Гимназия № 21	9	0	4	5	0	0	0	24,1	24	28	28	29	28
16	МБОУ СШ № 22	29	1	15	12	1	0	1	22	21	25	22	22	21
17	МБОУ СШ № 23 имени А.С. Пушкина	7	1	6	0	0	0	1	15,9	17	22	22	20	17
18	МБОУ Гимназия № 24	45	0	17	24	4	0	0	24,9	20	26	26	27	25
19	МБОУ Гимназия № 25	24	0	16	8	0	0	0	21,2	20	25	23	26	22
20	МБОУ СШ № 26	55	9	35	11	0	0	9	18,8	16	23	23	19	21
21	МБОУ СШ № 27	31	9	21	1	0	0	9	15,3	17	21	24	22	20
22	МБОУ СШ № 28	46	7	27	11	1	0	7	19,7	18	22	22	24	20
23	МБОУ СШ № 30	28	4	16	8	0	0	4	19,6	17	23	23	25	19
24	МБОУ АСШ СЮ	25	5	12	7	1	0	5	18,8	19	22	22	22	21
25	МБОУ СШ № 33	7	0	6	1	0	0	0	20,1	18	26	24	24	16
26	МБОУ СШ № 34	32	17	12	3	0	0	17	13,5	14	19	21	19	18
27	МБОУ СШ № 35	24	6	12	6	0	0	6	17,5	17	21	20	22	20
28	МБОУ СШ № 36	62	5	46	11	0	0	5	19	20	25	23	26	22
29	МБОУ СШ № 37	24	5	13	6	0	0	5	18,7	17	26	21	23	21
30	МБОУ СШ № 43	16	0	12	3	1	0	0	20,7	22	26	25	23	25
31	МБОУ СШ № 45	20	0	6	10	4	0	0	26,3	25	27	30	29	30
32	МБОУ ОШ № 48	2	1	0	1	0	0	1	19	19	21	22	20	22
33	МБОУ СШ № 49	21	2	16	3	0	0	2	18,4	18	19	22	22	21
34	МБОУ СШ № 50	32	1	17	13	1	0	1	22,1	19	25	24	24	21
35	МБОУ СШ № 51	22	0	13	9	0	0	0	21,7	20	22	21	21	21
36	МБОУ СШ № 52	7	1	4	2	0	0	1	19,7	17	25	26	24	20
37	МБОУ СШ № 54	2	2	0	0	0	0	2	9,5	17	18	17	19	16
38	МБОУ СШ № 55	4	1	2	1	0	0	1	20,3	20	20	23	22	20

1	2	3	4	5	6	7	8	9	10	11	12	13	14	15
39	МБОУ СШ № 59	22	4	16	2	0	0	4	17,2	18	27	27	20	21
40	МБОУ СШ № 60	7	2	5	0	0	0	2	14,6	12	21	15,5	20	22
41	МБОУ СШ № 62	9	1	5	3	0	0	1	21,7	18	25	25	24	24
42	МБОУ СШ № 68	14	2	8	4	0	0	2	19,7	21	23	21	19	19
43	МБОУ ОШ № 69	4	1	2	1	0	0	1	17,3	15	22	24	22	22
45	МБОУ СШ № 73	12	1	9	2	0	0	1	19,6	19	20	21	26	24
46	МБОУ СШ № 77	43	2	25	15	1	0	2	20,9	16	23	21	21	19
47	МБОУ СШ № 82	39	21	16	2	0	0	21	13,4	15	21	20	22	18
48	МБОУ СШ № 93	10	0	9	1	0	0	0	19,4	16	29	23	20	18
49	МБОУ СШ № 95	56	12	36	8	0	0	12	17,9	18	23	23	23	23
51	МБОУ ЭБЛ	22	0	7	11	4	0	0	26,1	22	27	27	29	25
52	МБОУ ОСШ	78	46	31	1	0	0	46	12,4	10	15	15	14	13
53	ГБОУ АО КШИ	19	0	6	13	0	0	0	24,8	22	29	25	25	27
54	ГБНОУ АО "АГЛ имени М.В. Ломоносова"	17	0	4	8	5	0	0	27,5	27	29	31	31	29
55	НЧОУ СЭЛ	9	1	4	4	0	0	1	21,1	21	24	23	20	21
56	АНОО гимназия "Ксения"	6	0	3	3	0	0	0	23,8	23	27	27	27	28
57	АНОО "ШСО"	1	0	0	1	0	0	0	27	0*	0*	0*	0*	0*
	Итого:	1241	199	673	332	37	0	199	19,6	18	23,5	23,2	23,1	21,6
	%	100	16,0	54,2	26,8	3,0		16,0						

Максимальный балл-37 (2019 г. -39 б.)

* - отсутствие выпускников ОО, сдававших обществознание

Приложение № 5

Анализ результатов ОГЭ по географии

(с учетом семейной формы получения образования)

(без учета баллов, полученных выпускниками по результатам рассмотрения апелляций)

Минимальное количество баллов по географии - 12 б. (2019 г. - 11 б., до 2018 г. - 10 б.)

№ п/п	№ ОО	Кол-во чел.	Количество человек, получивших баллы				Макс. кол-во баллов	Не сдали, чел.	Ср. балл 2023 год	Ср. балл 2022 год	Ср. балл 2019 год	Ср. балл 2018 год	Ср. балл 2017 год	Ср. балл 2016 год
			0-11	12-18	19-25	26-31								
1	2	3	4	5	6	7	8	9	10	11	12	13	14	15
1	МБОУ СШ № 1	35	3	7	13	12	1	3	20,9	21	20	22	23,2	19
2	МБОУ СШ № 2	46	8	14	20	4	0	8	18,2	12	19	20	17,5	16
3	МБОУ Гимназия № 3	32	0	5	19	8	0	0	23,1	20	22	24	24,7	26
4	МБОУ СШ № 4	41	8	20	11	2	0	8	16,1	18	16	19	12,6	20
5	МБОУ СШ № 5	20	2	9	8	1	0	2	17,9	18	21	21	17	0*
6	МБОУ Гимназия № 6	32	0	7	18	7	1	0	22	24	24	24	19	26
7	МБОУ СШ № 8	51	1	18	22	10	0	1	20,7	20	23	23	22	17
8	МБОУ СШ № 9	20	6	10	3	1	0	6	14	16	15	18	12,5	13
9	МБОУ СШ № 10	19	1	4	7	7	1	1	21,4	19	20	20	23,2	30
10	МБОУ СШ № 11	45	1	9	17	18	1	1	23	19	23	23	24,5	21
11	МБОУ ОШ № 12	20	1	7	10	2	0	1	20,2	17	18	20	16,2	16
12	МБОУ СШ № 14	47	3	9	20	15	0	3	21,4	18	20	21	18,9	15
13	МБОУ СШ № 17	54	0	9	29	16	1	0	22,7	19	22	22	20,6	21
14	МБОУ СШ № 20	42	0	17	12	13	1	0	21,2	22	23	24	26	25
15	МБОУ Гимназия № 21	21	1	2	9	9	0	1	23,5	24	23	25	28,5	24
16	МБОУ СШ № 22	26	1	4	14	7	0	1	21,3	21	21	23	18,7	16
17	МБОУ СШ № 23	21	2	9	7	3	0	2	18,5	18	16	19,5	17,8	12

1	2	3	4	5	6	7	8	9	10	11	12	13	14	15
18	МБОУ Гимназия № 24	41	0	9	16	16	0	0	23,4	23	20	24	21,3	22
19	МБОУ Гимназия № 25	24	1	1	14	8	0	1	22,7	21	23	22	21,8	16
20	МБОУ СШ № 26	52	6	16	23	7	0	6	18,9	17	19	21	20,4	19
21	МБОУ СШ № 27	39	6	14	12	7	0	6	18	17	16	17	18	16
22	МБОУ СШ № 28	53	7	20	21	5	0	7	17,9	18	20	22	13,8	20
23	МБОУ СШ № 30	50	17	20	11	2	0	17	14,2	14	17	18	18,5	7
24	МБОУ АСШ СЮ	42	7	21	7	7	0	7	16,9	18	18	21	21,4	21
25	МБОУ СШ № 33	27	0	13	10	4	1	0	19,9	18	19	20	15,8	16
26	МБОУ СШ № 34	16	5	7	2	2	0	5	15	16	14	18	21,7	18
27	МБОУ СШ № 35	90	16	29	34	11	0	16	17,8	18	17	19	20	13
28	МБОУ СШ № 36	87	6	26	37	18	0	6	20,3	18	19	20	16,8	16
29	МБОУ СШ № 37	61	13	27	16	5	0	13	15,8	17	18	18	16,5	17
30	МБОУ СШ № 43	45	1	25	13	6	0	1	18,2	15	19	20	17,3	19
31	МБОУ СШ № 45	34	0	12	7	15	0	0	22	20	24	22,5	22,6	22
	МБОУ ОШ № 48	7	1	3	3	0	0	1	16,3	0*				
32	МБОУ СШ № 49	34	6	14	10	4	0	6	17,6	18	18	20	22	20
33	МБОУ СШ № 50	62	4	18	23	17	0	4	21	18	22	19	18,8	17
34	МБОУ СШ № 51	54	6	23	21	4	1	6	18	18	16	20	19,4	20
35	МБОУ СШ № 52	51	0	11	27	13	0	0	22,5	20	18	17	14,3	16
36	МБОУ СШ № 54	8	5	3	0	0	0	5	8,1	17	17	16	21,5	6
37	МБОУ СШ № 55	38	5	23	9	1	0	5	16,3	20	17	18,5	16,1	12
38	МБОУ СШ № 59	60	7	26	19	8	0	7	17,9	17	19	20,5	18,3	19
39	МБОУ СШ № 60	12	0	6	4	2	0	0	18,5	17	22	21	20	0*
40	МБОУ СШ № 62	62	11	24	22	5	0	11	16,8	18	20	21,5	20	17
41	МБОУ СШ № 68	39	1	15	18	5	0	1	20	19	19	18	20,3	15
42	МБОУ ОШ № 69	29	3	18	7	1	0	3	16	16	14	20	21	18
43	МБОУ СШ № 70	25	6	11	7	1	0	6	15,3	10	20	18	17	12
44	МБОУ СШ № 73	18	4	6	6	2	0	4	17	23	20	19	20	12
45	МБОУ СШ № 77	58	3	20	21	14	0	3	20,4	16	17	18	15,1	11
46	МБОУ СШ № 82	44	12	9	16	7	0	12	16,9	15	18	16	16,6	7
47	МБОУ СШ № 93	40	4	12	21	3	0	4	18,8	17	18	18,5	17,2	10
48	МБОУ СШ № 95	54	9	20	20	5	0	9	17,1	17	16	18	16,9	14
49	МБОУ ЭБЛ	20	0	2	7	11	0	0	24,5	24	24	23	26,1	25
50	МБОУ ОСШ	43	20	21	2	0	0	20	10,5	13	9	14	10,5	9
51	НЧОУ СЭЛ	15	1	6	8	0	0	1	18	16	18	21	16	20
52	ГБОУ АО КШИ	6	0	2	3	1	0	0	20	23	20	18	18	17
53	ГБНОУ АО "АГЛ имени М.В. Ломоносова"	4	0	0	4	0	0	0	23,3	24	30	27	26,7	28
54	АНОО "ШСО"	5	0	0	5	0	0	0	21,8	22	0*	0*	0*	0*
55	АНОО гимназия "Ксения"	8	0	5	3	0	0	0	18,6	20	0*	20	25,5	23
	Итого:	2029	231	698	748	352	8	231		18,2	19,4	20,5	19,4	17
	%	100	11,4	34,4	36,9	17,3	0,4	11,4						

Максимальный балл-31 (2019 г. - 32 б.)

* - отсутствие выпускников ОО, сдававших географию

Анализ результатов ОГЭ по биологии
(с учетом семейной формы получения образования)
(без учета баллов, полученных выпускниками по результатам рассмотрения апелляций)
Минимальное количество баллов по биологии - 13 б. (до 2018 г. - 11 б.)

№ п/п	№ ОО	кол-во чел.	Количество человек, набравших баллы				Макс. кол-во баллов	Не сдали, чел.	Ср. балл 2023 год	Ср. балл 2022 год	Ср. балл 2019 год	Ср. балл 2018 год	Ср. балл 2017 год	Ср. балл 2016 год
			0-12	13-25	26-37	38-48								
1	МБОУ СШ № 1	9	0	2	6	1	0	29,6	22	26	26	26,5	25	
2	МБОУ СШ № 2	5	0	2	3	0	0	27,4	20	26	0*	27,9	25	
3	МБОУ Гимназия № 3	11	0	3	7	1	0	30	24	27	31	30	30	
4	МБОУ СШ № 4	12	1	10	1	0	0	18,6	19	21	25	28	21	
5	МБОУ СШ № 5	5	1	4	0	0	0	21,5	0*					
6	МБОУ Гимназия № 6	6	0	0	5	1	0	30,2	25	27	31	33	31	
7	МБОУ СШ № 8	15	0	10	5	0	0	22,7	22	22	25	27,2	23	
8	МБОУ СШ № 9	5	1	2	2	0	0	22,4	21	23	25	18	15	
9	МБОУ СШ № 10	23	0	12	10	1	0	26	26	27	27	27	22	
10	МБОУ СШ № 11	14	0	5	7	2	0	28,9	23	27	31	31	26	
11	МБОУ ОШ № 12	6	0	1	4	1	0	29,3	29	21	18	18	17	
12	МБОУ СШ № 14	10	0	1	8	1	0	31,4	28	29	28	25	27	
13	МБОУ СШ № 17	15	0	2	11	2	0	31	30	32	28	28	23	
14	МБОУ СШ № 20	10	0	4	5	1	0	27,3	24	21	24	23,7	20	
15	МБОУ Гимназия № 21	4	0	0	4	0	0	32,5	28	28	30	30	30	
16	МБОУ СШ № 22	10	0	5	5	0	0	26,4	25	21	25	24	22	
17	МБОУ СШ № 23 имени А.С. Пушкина	2	0	0	2	0	0	27,5	25	21	21	17,8	17	
18	МБОУ Гимназия № 24	6	0	1	5	0	0	30,3	30	30	25	28	22	
19	МБОУ Гимназия № 25	8	0	4	4	0	0	24,6	25	22	25	28	18	
20	МБОУ СШ № 26	7	0	1	5	1	0	31,6	28	26	30	32,5	24	
21	МБОУ СШ № 27	1	0	0	0	1	0	40	21	31	27	0*	19	
22	МБОУ СШ № 28	16	0	3	9	4	0	30,3	22	23	25	23	17	
23	МБОУ СШ № 30	15	1	11	3	0	0	21,9	21	22	22	23	15	
24	МБОУ АСШ СЮ	10	1	5	4	0	0	24,6	25	23	25	27	20	
25	МБОУ СШ № 33	4	0	1	2	1	0	30,3	29	20	21	20,3	18	
26	МБОУ СШ № 34	2	0	2	0	0	0	21,5	17	21	20	24	18	
27	МБОУ СШ № 35	12	1	7	4	0	0	22,6	24	27	24	23,8	20	
28	МБОУ СШ № 36	9	0	7	2	0	0	24,2	21	24	22	18	19	
29	МБОУ СШ № 37	14	2	5	6	1	0	22,6	23	25	23	16,4	20	
30	МБОУ СШ № 43	9	1	5	3	0	0	23,2	21	29	25	25	25	
31	МБОУ СШ № 45	14	0	9	5	0	0	24	29	27	29	28	29	
32	МБОУ ОШ № 48	2	0	2	0	0	0	17,5	31	0*	0*	0*	0*	
33	МБОУ СШ № 49	11	0	4	7	0	0	24,7						
34	МБОУ СШ № 50	13	0	1	11	1	0	31,2	29	30	28	27	31	
35	МБОУ СШ № 51	21	0	10	10	1	0	25,8	22	21	21	25	26	
36	МБОУ СШ № 52	3	0	1	2	0	0	29,3	20	21	27	25	25	
37	МБОУ СШ № 54	27	4	15	8	0	0	21,1	16	17	20	19	15	
38	МБОУ СШ № 55	3	0	1	1	1	0	31	21	21	27	21	0*	
39	МБОУ СШ № 59	7	0	1	6	0	0	29,7	25	24	23	22	21	

1	2	3	4	5	6	7	8	9	10	11	12	13	14	15
40	МБОУ СШ № 62	20	0	7	12	1	0	0	26,6	22	26	27	23	25
41	МБОУ СШ № 68	7	0	4	3	0	0	0	24	24	19	23	23	18
42	МБОУ ОШ № 69	5	0	4	1	0	0	0	21,6	21	14	19	21,6	23
43	МБОУ СШ № 70	8	1	5	2	0	0	1	19,3	13	15	14	15	10
44	МБОУ СШ № 73	8	1	2	5	0	0	1	25,5	20	22	20	22	22
45	МБОУ СШ № 77	42	1	29	12	0	0	1	21,4	21	24	24	16,2	20
46	МБОУ СШ № 82	14	3	7	4	0	0	3	21,6	19	22	20	18,4	16
47	МБОУ СШ № 93	4	0	3	1	0	0	0	23,3	24	20	24	25	19
48	МБОУ СШ № 95	7	0	2	4	1	0	0	30,4	22	28	27	25,9	20
49	МБОУ ЭБЛ	16	0	1	12	3	0	0	33,6	30	31	29	30	27
50	МБОУ ОСШ	42	17	25	0	0	0	17	13	13	14	15	14,6	12
51	ГБНОУ АО "АГЛ имени М.В. Ломоносова"	33	0	1	19	13	0	0	36	33	32	35	34,2	34
52	АНО школа "Ксения"	3	0	2	1	0	0	0	26,3	25	26	24	24	23
53	НЧОУ СЭЛ	2	0	0	0	2	0	0	39,5	0*				
54	ГБОУ АО КШИ	1	0	1	0	0	0	0	25	0*				
55	АНО "ШСО"	1	0	0	1	0	0	0	24	17	0*	0*	0*	0*
	Итого:	589	36	252	259	42	0	36	25,4	23,3	23,5	24,1	23,2	21
	%	100	6,11	42,78	43,97	7,13		6,11						

Максимальный балл-48 б. (2022 г. - 45 б., 2019 г. - 46 б.)

* - отсутствие выпускников ОО, сдававших биологию

Приложение № 7

Анализ результатов ОГЭ по информатике и ИКТ

(с учетом семейной формы получения образования)

(без учета баллов, полученных выпускниками по результатам рассмотрения апелляций)

Минимальное количество баллов по информатике и ИКТ - 5 б. (2019 г. - 4 б.)

№ п/п	№ ОО	Кол-во чел.	Количество человек, получивших баллы				Макс. кол-во баллов	Не сдали, чел.	Ср. балл 2023 год	Ср. балл 2022 год	Ср. балл 2019 год	Ср. балл 2018 год	Ср. балл 2017 год	Ср. балл 2016 год
			0-4	5-10	11-15	16-19								
1	2	3	4	5	6	7	8	9	10	11	12	13	14	15
1	МБОУ СШ № 1	20	1	6	8	5	0	1	12,1	9	13	15	12	16
2	МБОУ СШ № 2	41	2	21	16	2	0	2	10,3	9	10	13	11	11
3	МБОУ Гимназия № 3	44	0	4	17	23	5	0	15,3	15	17	17	17,7	18
4	МБОУ СШ № 4	17	2	12	2	1	0	2	7,6	9	10	11	0*	8
5	МБОУ СШ № 5	13	0	8	3	2	0	0	10,8	6	14	9	10	0*
6	МБОУ Гимназия № 6	19	0	5	9	5	0	0	12,7	11	18	19,4	19	19
7	МБОУ СШ № 8	49	0	19	26	4	0	0	11,4	11	16	11,5	17	13
8	МБОУ СШ № 9	45	9	26	6	4	1	9	8	7	10	8	9,7	12
9	МБОУ СШ № 10	54	1	19	24	10	0	1	11,3	9	11	12	11	12
10	МБОУ СШ № 11	35	0	8	21	6	1	0	12,5	10	18	19	17	16
11	МБОУ ОШ № 12	12	0	4	8	0	0	0	11,4	9	12	14	0*	11
12	МБОУ СШ № 14	38	0	22	12	4	0	0	10,3	12	16	14	14	10
13	МБОУ СШ № 17	44	0	16	20	8	2	0	12	10	12	12	12	12
14	МБОУ СШ № 20	43	0	35	7	1	0	0	8,6	9	14	12	12	14
15	МБОУ Гимназия № 21	23	0	10	7	6	0	0	11,5	12	15	16	18	19
16	МБОУ СШ № 22	28	2	8	9	9	2	2	12,2	12	17	18	15	8
17	МБОУ СШ № 23 имени А.С. Пушкина	18	2	11	4	1	1	2	9,1	10	15	16	16	12

1	2	3	4	5	6	7	8	9	10	11	12	13	14	15
18	МБОУ Гимназия № 24	73	0	19	40	14	1	0	12,6	12	15	16	15	16
19	МБОУ Гимназия № 25	40	0	5	17	18	4	0	14,6	14	17	15	12,6	17
20	МБОУ СШ № 26	79	2	56	17	4	0	2	9,4	7	13	13	10,3	8
21	МБОУ СШ № 27	49	2	14	27	6	1	2	11,6	10	12	12	13,2	15
22	МБОУ СШ № 28	68	3	40	21	4	0	3	9,5	9	12	11	10	11
23	МБОУ СШ № 30	67	8	24	27	8	1	8	10,3	8	13	11	13	12
24	МБОУ АСШ СЮ	36	2	17	13	4	0	2	10,3	12	15	12	12	14
25	МБОУ СШ № 33	28	1	14	11	2	0	1	9,9	9	11	10	7,9	0*
26	МБОУ СШ № 34	42	1	27	13	1	0	1	9,4	5	9	10	8,7	8
27	МБОУ СШ № 35	109	9	53	35	12	2	9	9,9	9	12	10	11	8
28	МБОУ СШ № 36	41	1	17	19	4	1	1	11	9	11	10	14	8
29	МБОУ СШ № 37	34	2	20	10	2	1	2	9,5	8	13	11	12	17
30	МБОУ СШ № 43	39	2	23	13	1	0	2	9,2	8	11	11	9,6	12
31	МБОУ СШ № 45	21	0	9	8	4	1	0	12	10	15	14	14	14
32	МБОУ ОШ № 48	11	0	6	5	0	0	0	10	8	10	10	9	0*
33	МБОУ СШ № 49	24	5	13	6	0	0	5	7,7	7	11	11	13	12
34	МБОУ СШ № 50	71	2	43	21	5	1	2	9,5	8	12	8	10	12
35	МБОУ СШ № 51	39	4	22	9	4	2	4	9,6	9	11	11	8,9	12
36	МБОУ СШ № 52	48	0	23	17	8	1	0	11,4	9	13	14	11	16
37	МБОУ СШ № 54	29	4	17	8	0	0	4	7,6	6	0*	0*	0*	0*
38	МБОУ СШ № 55	40	0	23	17	0	0	0	9,6	9	9	11	0*	0*
39	МБОУ СШ № 59	48	6	28	10	4	0	6	9	9	8	12	12	0*
	МБОУ СШ № 60	7	0	6	1	0	0	0	8,9	0*				
40	МБОУ СШ № 62	43	8	28	6	1	0	8	7,2	8	10	10	9,9	15
41	МБОУ СШ № 68	34	1	17	14	2	0	1	10,3	9	14	12,5	16	6
42	МБОУ ОШ № 69	36	0	19	15	2	0	0	10,2	8	8	15	0*	0*
43	МБОУ СШ № 70	14	0	10	3	1	0	0	10,1	8	9	11	7	2
44	МБОУ СШ № 73	34	1	22	10	1	0	1	9,3	8	9	10	9,2	8
45	МБОУ СШ № 77	54	1	20	24	9	1	1	11,5	9	15	18	15	15
46	МБОУ СШ № 82	29	4	18	6	1	0	4	7,9	6	10	15	14	0*
47	МБОУ СШ № 93	24	0	9	13	2	0	0	11,3	7	12	15	12,2	14
48	МБОУ СШ № 95	61	4	23	29	5	0	4	10,2	9	12	11	9	10
49	МБОУ ЭБЛ	10	0	1	3	6	3	0	15,3	11	16	11	14,5	15
50	МБОУ ОСШ	45	13	28	4	0	0	13	6	6	7	7	10	0*
51	ГБНОУ АО "АГЛ имени М.В. Ломоносова"	55	0	4	25	26	4	0	14,9	15	20	19	19	19
52	АНО школа "Ксения"	20	0	5	8	7	0	0	13,1	11	15	15	17	17
53	ГБОУ АО КШИ	17	0	1	8	8	0	0	14,6	13	12	11	16	19
54	НЧОУ СЭЛ	11	0	6	5	0	0	0	10,2	8	11	12	0*	0*
55	АНОО "ШСО"	4	0	3	1	0	0	0	9,8	10	0*	0*	0*	0*
	Итого:	2077	105	967	738	267	36	105	10,5	9	12,9	12,8	13	13,8
	%	100	5,1	46,6	35,5	12,9	1,7	5,1						

Максимальный балл-19 (2019 г. - 22 б.)

* - отсутствие выпускников ОО, сдававших информатику и ИКТ

Анализ результатов ОГЭ по литературе
(с учетом семейной формы получения образования)
(без учета баллов, полученных выпускниками по результатам рассмотрения апелляций)
Минимальное количество баллов по литературе -16 б. (до 2018 г. - 6 б., 2019 г.-12 б.)

№ п/п	№ ОО	Кол-во чел.	Количество человек, получивших баллы				Макс. кол-во баллов	Не сдали, чел.	Ср. балл 2023 год	Ср. балл 2022 год	Ср. балл 2019 год	Ср. балл 2018 год	Ср. балл 2017 год	Ср. балл 2016 год
			0-15	16-25	26-34	35-42								
1	МБОУ СШ № 1	3	0	0	1	2	0	0	36,3	37	19	27	16	13
2	МБОУ СШ № 2	1	1	0	0	0	0	1	11	24	15	0	0*	17
3	МБОУ Гимназия № 3	7	0	0	0	7	1	0	40,3	41	31	31	17	20
4	МБОУ СШ № 4	2	0	1	0	1	0	0	30,5	0*	0*	19	18	16
5	МБОУ Гимназия № 6	1	0	0	1	0	0	0	29	40	26	22	19	0*
6	МБОУ СШ № 8	1	0	0	0	1	1	0	42	29	23	28,5	18	20
7	МБОУ СШ № 9	2	0	0	1	1	0	0	34	18	22	0*	15	15
8	МБОУ СШ № 11	1	0	0	0	1	0	0	37	34	0*	29	0*	16
9	МБОУ ОШ № 12	1	0	0	0	1	0	0	40	0*	0*	0*	0*	0*
10	МБОУ СШ № 14	2	0	0	1	1	0	0	33	38	23	21	18	8
11	МБОУ СШ № 17	4	0	0	2	2	0	0	32	35	25	0*	18	12
12	МБОУ СШ № 20	4	0	2	1	1	0	0	24,5	36	19	18	14	10
13	МБОУ Гимназия № 21	2	0	1	0	1	0	0	28	32	22	27	17	16
14	МБОУ Гимназия № 24	4	0	1	0	3	0	0	34,3	43	21	29	19	13
15	МБОУ Гимназия № 25	5	0	0	2	3	0	0	35,6	43	27	0*	20	0*
16	МБОУ СШ № 26	4	0	2	1	1	0	0	27,8	16	0*	0*	21	0*
17	МБОУ СШ № 27	3	0	1	0	2	0	0	32,7	36	0*	0*	0*	0*
18	МБОУ СШ № 28	7	0	1	2	4	1	0	34,4	31	23	22	15,7	16
19	МБОУ СШ № 33	1	0	0	0	1	1	0	42	0*	21	28	21	0*
20	МБОУ СШ № 35	4	1	2	0	1	0	1	20,5	25	20	0*	16	7
21	МБОУ СШ № 36	4	0	2	1	1	0	0	28,8	31	24	18	0*	14
22	МБОУ СШ № 43	3	0	0	2	1	0	0	31,3	31,3	0*	17	21	0*
23	МБОУ СШ № 45	1	0	0	0	1	0	0	41	39	0*	22	21	0*
24	МБОУ СШ № 50	2	0	1	0	1	0	0	31,5	33	23	24,5	0*	16
25	МБОУ СШ № 51	2	0	0	0	2	0	0	36,5	0*	19	30	0*	14
26	МБОУ СШ № 62	1	0	0	1	0	0	0	33	27	26	24	19	8
27	МБОУ СШ № 73	1	0	0	1	0	0	0	34	0*	17	0*	18	16
28	МБОУ СШ № 77	3	0	0	1	2	0	0	35	0*	0*	0*	0*	0*
29	МБОУ СШ № 95	3	0	2	0	1	1	0	30,3	36	25	22	0*	15
30	МБОУ ЭБЛ	2	0	0	0	2	0	0	37,5	40	22	0*	20	16
31	ГБНОУ АО "АГЛ имени М.В. Ломоносова"	5	0	0	1	4	2	0	38,4	37	23	30	20	18
32	НЧОУ СЭЛ	1	0	0	1	0	0	0	32	0*	0*	14	0*	0*
33	АНОО гимназия "Ксения"	3	0	1	1	1	0	0	31	0*	27	29	21	20
	Итого:	90	2	17	21	50	7	2	32,9	33,2	22,9	24,2	18,1	13,8
	%	100	2,2	18,9	23,3	55,6	7,8	2,2						

Максимальный балл-42 (до 2018 г. - 23, 2019 г. -33 б., 2022 г. -45 б.)

** - отсутствие выпускников ОО, сдававших литературу

Анализ результатов ОГЭ по физике
(с учетом семейной формы получения образования)
(без учета баллов, полученных выпускниками по результатам рассмотрения апелляций)
Минимальное количество баллов по физике -11 (2019 г. -8 б.)

№ п/п	№ ОО	Кол-во чел.	Количество человек, получивших баллы				Макс. кол-во баллов	Не сдали, чел.	Ср. балл 2023 год	Ср. балл 2022 год	Ср. балл 2019 год	Ср. балл 2018 год	Ср. балл 2017 год	Ср. балл 2016 год
			0-10	11-22	23-34	35-45								
1	МБОУ СШ № 1	9	0	7	2	0	0	0	20,2	20	30	22	22	26
2	МБОУ Гимназия № 3	23	0	10	7	6	0	0	25,3	28	29	25	27,6	26
3	МБОУ СШ № 5	3	0	0	3	0	0	0	28	0*				
4	МБОУ Гимназия № 6	13	0	2	7	4	0	0	29,7	24	28	27	29	24
5	МБОУ СШ № 8	7	0	4	3	0	0	0	18,4	21	25	23	22	25
6	МБОУ СШ № 9	8	2	5	1	0	0	2	15,6	15	23	20	16	11
7	МБОУ СШ № 10	4	0	2	0	2	0	0	27,5	24	22	17	25,3	21
8	МБОУ СШ № 11	22	0	10	9	3	0	0	24,4	22	22	30	24	18
9	МБОУ СШ № 14	10	0	6	4	0	0	0	21,1	20	26	26	26	25
10	МБОУ СШ № 17	2	0	1	1	0	0	0	24	19	24	22	23	17
11	МБОУ СШ № 20	7	0	5	2	0	0	0	20,3	23	31	21	21	21
12	МБОУ СШ № 22	10	1	6	1	2	0	1	21	24	22	24	22	19
13	МБОУ Гимназия № 24	10	0	0	6	4	0	0	32,3	24	25	24	23	24
14	МБОУ Гимназия № 25	5	0	0	3	2	0	0	32,6	23	22	22	24	25
15	МБОУ СШ № 26	9	0	4	4	1	0	0	25	25	25	23	21	15
16	МБОУ СШ № 27	1	0	0	1	0	0	0	29	16	18	23,5	17	16
17	МБОУ СШ № 28	22	0	9	12	1	0	0	23,5	22	23	19	20	20
18	МБОУ СШ № 30	1	0	0	0	1	0	0	38	18	16	26	25	18
19	МБОУ СШ № 34	3	0	3	0	0	0	0	19,3	30	18	0*	18	18
20	МБОУ СШ № 35	10	0	7	3	0	0	0	20,2	18	17	23	18,7	23
21	МБОУ СШ № 36	7	0	3	4	0	0	0	22	16	24	24	18,4	14
22	МБОУ СШ № 37	5	0	2	2	1	0	0	26,8	16	23	25	21,4	16
23	МБОУ СШ № 43	12	0	5	7	0	0	0	21,8	22	21	19	20,4	18
24	МБОУ СШ № 45	11	0	5	6	0	0	0	23,4	25	23	23	25	21
25	МБОУ СШ № 49	1	0	1	0	0	0	0	21	40	16	25	24	22
26	МБОУ СШ № 50	5	0	1	3	1	0	0	25	22	22	22	30	20
27	МБОУ СШ № 51	6	0	1	4	1	0	0	29	20	17	19	20	20
28	МБОУ СШ № 54	1	0	1	0	0	0	0	20	0*				
29	МБОУ СШ № 62	2	0	1	1	0	0	0	20	30	24	20	17	17
30	МБОУ СШ № 68	4	0	0	4	0	0	0	28	33	32	22	23,6	20
31	МБОУ СШ № 73	1	0	1	0	0	0	0	13	11	14	0*	18	24
32	МБОУ СШ № 77	1	0	1	0	0	0	0	12	23	32	16	29	19
33	МБОУ СШ № 82	5	0	3	0	2	0	0	24,8	19	24	19	23	19
34	МБОУ СШ № 93	1	0	0	1	0	0	0	31	0*				
35	МБОУ СШ № 95	15	0	13	2	0	0	0	17,9	20	20	20	21	15
36	МБОУ ЭБЛ	9	0	0	5	4	0	0	33,7	28	23	21	26	29
37	АНО "Ксения"	2	0	2	0	0	0	0	15,5	23	15	28	30	22
38	ГБОУ АО КШИ	11	0	5	6	0	0	0	24,3	22	19	18	23	21
39	ГБНОУ АО АГЛ	58	0	3	37	18	0	0	30,7	32	31	32	30	29
	Итого:	336	3	129	151	53	0	3	25,1	23,7	23,8	22,8	23,3	20,8
	%	100	0,89	38,39	44,94	15,77	0	0,89						

Максимальный балл-45 (2019 г. -40 б.)

* - отсутствие выпускников ОО, сдававших физику

Анализ результатов ОГЭ по химии

(без учета баллов, полученных выпускниками по результатам рассмотрения апелляций)

Минимальное количество баллов по химии - 9 б. (до 2018 г. - 8 б.)

№ п/п	№ ОО	Кол-во чел.	Количество человек, получивших баллы				Макс. кол-во баллов	Не сдали, чел.	Ср. балл 2023 год	Ср. балл 2022 год	Ср. балл 2019 год	Ср. балл 2018 год	Ср. балл 2017 год	Ср. балл 2016 год
			0-9	10-20	21-30	31-40								
1	2	3	4	5	6	7	8	9	10	11	12	13	14	15
1	МБОУ СШ № 1	3	0	0	0	3	0	0	33	30	24	27,4	25	22
2	МБОУ СШ № 2	4	0	1	1	2	0	0	26,3	19	24	24,6	31	26
3	МБОУ Гимназия № 3	10	0	2	6	2	0	0	24,8	19	25	27	29	27
4	МБОУ СШ № 4	6	2	3	1	0	0	2	12,3	15	28	17,5	16	22
5	МБОУ СШ № 5	2	0	0	0	2	0	0	36,5	36	31	27	31	0*
6	МБОУ Гимназия № 6	6	0	0	2	4	1	0	32,5	29	28	26,5	30	28
7	МБОУ СШ № 8	5	0	4	1	0	0	0	17,4	27	20	22,2	20	26
8	МБОУ СШ № 9	2	0	1	1	0	0	0	18,5	13	23	17	16	12
9	МБОУ СШ № 10	7	0	3	1	3	0	0	24,4	23	27	23	22	26
10	МБОУ СШ № 11	10	0	3	3	4	0	0	25,6	26	26	27	27	24
11	МБОУ ОШ № 12	1	0	1	0	0	0	0	17	19	30	0*	26	0*
12	МБОУ СШ № 14	21	0	3	14	4	0	0	25,8	28	22	26	21	22
13	МБОУ СШ № 17	9	0	0	3	6	0	0	31,1	31	26	20	22	14
14	МБОУ СШ № 20	2	0	0	2	0	0	0	21,5	20	20	14	23	24
15	МБОУ Гимназия № 21	4	0	1	2	1	0	0	25,3	31	25	28	28	28
16	МБОУ СШ № 22	3	0	1	2	0	0	0	21,3	28	24	21	21	24
17	МБОУ СШ № 23 имени А.С. Пушкина	1	0	0	1	0	0	0	28	28	23	22,6	21	22
18	МБОУ Гимназия № 24	2	0	0	0	2	0	0	34,5	31	30	30,4	27	22
19	МБОУ Гимназия № 25	2	0	2	0	0	0	0	15	26	26	16,4	16	15
20	МБОУ СШ № 26	6	0	3	0	3	0	0	25,5	26	24	18,1	23	22
21	МБОУ СШ № 27	13	0	8	5	0	0	0	19,3	21	17	16,7	19	16
22	МБОУ СШ № 28	8	0	2	3	3	0	0	27,6	19	23	20,2	21	12
23	МБОУ СШ № 30	4	1	1	2	0	0	1	19,3	14	19	30,5	16	18
24	МБОУ АСШ СЮ	6	0	2	2	2	0	0	25,3	22	17	15,7	21	0*
25	МБОУ СШ № 33	12	0	4	4	4	0	0	24,2	26	19	21	20	22
26	МБОУ СШ № 34	2	0	2	0	0	0	0	15	11	17	15,3	23	9
27	МБОУ СШ № 35	10	1	4	3	2	0	1	20,4	28	21	23,2	22	14
28	МБОУ СШ № 36	4	0	1	2	1	0	0	27	22	22	21,6	24	15
29	МБОУ СШ № 37	6	1	0	4	1	0	1	23,8	21	28	24,9	0*	21
30	МБОУ СШ № 43	4	0	3	1	0	0	0	17,5	24	25	20,5	25	14
31	МБОУ СШ № 45	17	0	2	6	9	0	0	29,4	27	25	21,5	23	23
32	МБОУ СШ № 50	6	0	1	3	2	0	0	26	31	24	21,1	24	25
33	МБОУ СШ № 51	7	0	0	3	4	0	0	31,3	26	25	25,9	23	0
34	МБОУ СШ № 52	5	0	0	2	3	0	0	31	38	16	20	25	23
35	МБОУ СШ № 55	1	0	0	0	1	0	0	34	31	16	23,7	21	29
36	МБОУ СШ № 62	5	0	0	1	4	0	0	31,2	35	22	23,8	23	18
37	МБОУ СШ № 68	1	0	0	0	1	0	0	39	15	19	25,5	20	26
38	МБОУ СШ № 73	2	0	1	1	0	0	0	23,5	21	23	17	17	14

1	2	3	4	5	6	7	8	9	10	11	12	13	14	15
39	МБОУ СШ № 77	4	0	2	1	1	0	0	24,8	0*				
40	МБОУ СШ № 82	4	0	1	0	3	1	0	33	10	18	16	31	0*
41	МБОУ СШ № 93	8	0	4	4	0	0	0	20,3	24	0*	14	17	17
42	МБОУ СШ № 95	10	0	3	3	4	0	0	26	29	22	23,4	22	22
43	МБОУ ЭБЛ	10	0	0	1	9	1	0	34,3	29	26	24,2	27	25
44	МБОУ ОСШ	2	1	1	0	0	0	1	6	0*				
45	ГБНОУ АО "АГЛ имени М.В. Ломоносова"	29	0	0	5	24	1	0	33,9	34	30	27	29	28
46	НЧОУ СЭЛ	4	0	0	3	1	0	0	27	0*				
47	АНОО гимназия "Ксения"	3	0	0	0	3	0	0	34	0*				
48	ГБОУ АО КШИ	1	0	0	1	0	0	0	29	30	0*	0*	0*	0*
	ИТОГО	294	6	70	100	118	4	6	26,4	26,4	23,6	22,8	23,9	21,4
	%	100	2,0	23,8	34,0	40,1	1,4	2,0						

Максимальный балл-40 (2019 г. -34 б.)

** - отсутствие выпускников ОО, сдававших химию

Приложение № 11

Анализ результатов ОГЭ по истории

(с учетом семейной формы получения образования)

(без учета баллов, полученных выпускниками по результатам рассмотрения апелляций)

Минимальное количество баллов по истории - 11 б. (до 2019 г. - 10 б., 2018 г. - 9 б.)

№ п/ п	№ ОО	Кол- во чел.	Кол-во человек, получивших баллы				Макс. кол-во баллов	Не сдали, чел.	Ср. балл 2023 год	Ср. балл 2022 год	Ср. балл 2019 год	Ср. балл 2018 год	Ср. балл 2017 год
			0-10	11-20	21-29	30-37							
1	2	3	4	5	6	7	8	9	10	11	12	13	14
1	МБОУ СШ № 1	5	0	1	4	0	0	0	23,4	16	20	27	9
2	МБОУ Гимназия № 3	10	0	2	4	4	1	0	27,3	26	34	30	27
3	МБОУ СШ № 4	1	0	1	0	0	0	0	14	12	26	39	16
4	МБОУ Гимназия № 6	3	0	2	1	0	0	0	21	25	30	24	34,5
5	МБОУ СШ № 10	3	0	1	1	1	0	0	23,3	21	29	20	26,1
6	МБОУ СШ № 11	4	0	1	1	2	0	0	27	22	21	25	18,8
7	МБОУ ОШ № 12	1	0	1	0	0	0	0	15	0*	34	0*	31
8	МБОУ СШ № 17	2	0	1	1	0	0	0	18,5	19	24	32	32
9	МБОУ Гимназия № 21	4	0	1	2	1	0	0	23	27	21	35	28
10	МБОУ СШ № 22	5	0	2	2	1	0	0	21,2	27	17	32	22,7
11	МБОУ СШ № 23	3	0	1	1	1	0	0	24,7	14	16	14	0*
12	МБОУ Гимназия № 24	2	0	1	0	1	0	0	28	24	17	25	38
13	МБОУ Гимназия № 25	6	0	1	3	2	0	0	27,7	13	18	34	26
14	МБОУ СШ № 26	2	0	2	0	0	0	0	16,5	0*	26	18	18
15	МБОУ СШ № 27	3	0	2	1	0	0	0	18,7	23	0*	22	16
16	МБОУ СШ № 28	6	1	2	3	0	0	1	17,7	24	25	22	0*
17	МБОУ СШ № 30	1	0	0	1	0	0	0	24	0*	14	22	26
18	МБОУ АСШ СЮ	7	0	3	2	2	0	0	24	0*	27	18	24
19	МБОУ СШ № 34	1	1	0	0	0	0	1	9	0*	9	17	9
20	МБОУ СШ № 36	3	0	1	1	1	0	0	23,7	18	36	31	0*
21	МБОУ СШ № 45	1	0	0	0	1	0	0	35	23	33	28	23,8
22	МБОУ СШ № 49	1	0	0	1	0	0	0	25	0*	0*	0*	0*
23	МБОУ СШ № 50	1	0	1	0	0	0	0	18	22	20	29	25
24	МБОУ СШ № 51	1	0	0	1	0	0	0	22	27	19	18	20

1	2	3	4	5	6	7	8	9	10	11	12	13	14
25	МБОУ СШ № 59	2	1	1	0	0	0	1	8,5	6	23	0*	31
26	МБОУ СШ № 62	4	0	2	1	1	0	0	22,5	23	0*	25	24,5
27	МБОУ СШ № 68	1	0	0	1	0	0	0	21	10	0*	29	0*
28	МБОУ СШ № 73	4	0	2	1	1	0	0	23,3	0*	0*	0*	0*
29	МБОУ СШ № 77	1	0	0	0	1	0	0	33	0*	0*	25	30,5
30	МБОУ СШ № 82	1	0	0	1	0	0	0	25	19	18	0*	20
31	МБОУ СШ № 93	1	1	0	0	0	0	1	10	15	0*	24	0*
32	МБОУ СШ № 95	2	0	2	0	0	0	0	16,5	16	0*	30	22
33	МБОУ ЭБЛ	1	0	0	0	1	0	0	31	24	29	26	29
34	ГБОУ АО КШИ	8	0	1	4	3	1	0	27,6	17	25	21	28
35	ГБНОУ АО "АГЛ имени М.В. Ломоносова"	30	0	3	10	17	1	0	29,2	25	38	34,5	34,5
36	АНО школа "Ксения"	1	0	1	0	0	0	0	19	35	21	0*	0*
	Итого:	132	4	39	48	41	3	4	24,4	21,1	25	23,4	24
	%	100	3,0	29,5	36,4	31,1	2	3,0					

Максимальный балл-37 (2019 г. -44 б.)

* - отсутствие выпускников ОО, сдававших историю

Приложение № 12

Анализ результатов ОГЭ по английскому языку

(с учетом семейной формы получения образования)

(без учета баллов, полученных выпускниками по результатам рассмотрения апелляций)

Минимальное количество баллов по английскому языку - 29 б. (2019 г. -27 б., 2018 г. - 26 б., до 2018 г. - 21 б.)

№ п/п	№ ОО	Кол-во чел.	Количество человек, получивших баллы				Макс. кол-во баллов	Не сдали, чел.	Ср. балл 2022 год	Ср. балл 2019 год	Ср. балл 2018 год	Ср. балл 2017 год	Ср. балл 2016 год
			0-28	29-45	46-57	58-68							
1	2	3	4	5	6	7	8	9	10	11	12	13	14
1	МБОУ СШ №1	4	0	2	2	0	0	0	46	61	51	48	36
2	МБОУ СШ № 2	2	0	2	0	0	0	0	39	34	56	47	54
3	МБОУ Гимназия № 3	28	0	1	9	18	1	0	59	63	63	62	62
4	МБОУ СШ №4	4	0	3	1	0	0	0	39	54	56	48	32
5	МБОУ СШ № 5	1	1	0	0	0	0	1	13	62,5	0*	58	0*
6	МБОУ Гимназия № 6	30	0	3	9	18	1	0	57	59	61	64	58
7	МБОУ СШ № 8	6	0	2	3	1	0	0	49	61	60	55	60
8	МБОУ СШ № 9	1	0	0	1	0	0	0	53	55	53	32	18
9	МБОУ СШ № 10	11	1	2	3	5	0	1	50	57	47	50	46
10	МБОУ СШ № 11	14	1	4	6	3	0	1	49	57	56	55	55
11	МБОУ СШ № 14	1	0	0	1	0	0	0	57	50	58	51	53
12	МБОУ СШ № 17	6	0	0	3	3	0	0	60	59	54	59	58
13	МБОУ СШ № 20	12	0	5	7	0	0	0	44	57	55	43	44
14	МБОУ Гимназия № 21	16	0	0	6	10	1	0	60	61	63	63	61
15	МБОУ СШ № 22	8	1	1	4	2	0	1	49	54	52	51	33
16	МБОУ СШ № 23 имени А.С. Пушкина	5	0	2	2	1	0	0	51	54	50	31	40
17	МБОУ Гимназия № 24	13	0	3	4	6	1	0	55	56	60	62	57
18	МБОУ Гимназия № 25	48	0	7	24	17	1	0	54	56	52	54	49
19	МБОУ СШ № 26	8	0	1	4	3	0	0	56	58	46	51	58
20	МБОУ СШ № 27	1	0	0	1	0	0	0	48	58	65	50	23

1	2	3	4	5	6	7	8	9	10	11	12	13	14
21	МБОУ СШ № 28	7	0	3	3	1	0	0	47	48	50	48	47
22	МБОУ СШ № 30	2	0	0	1	1	0	0	57	62	62	0*	56
23	МБОУ АСШ СЮ	4	0	0	2	2	0	0	57	52	42	45	0*
24	МБОУ СШ № 33	1	0	1	0	0	0	0	39	0*	44	51	0*
25	МБОУ СШ № 35	7	0	1	1	5	0	0	55	60	47	54	46
26	МБОУ СШ № 36	15	1	8	4	2	0	1	44	57	0*	26	48
27	МБОУ СШ № 37	2	0	0	0	2	0	0	66	52	61	63	48
28	МБОУ СШ № 43	7	0	1	6	0	0	0	47	62,5	52	49	45
29	МБОУ СШ № 45	15	0	2	6	7	0	0	56	55	56	59	53
30	МБОУ СШ № 50	3	0	2	0	1	0	0	42	59	53	61	37
31	МБОУ СШ № 51	10	3	4	2	1	0	3	39	54	62	54	36
32	МБОУ СШ № 52	3	0	0	2	1	0	0	52	58	47	60	43
33	МБОУ СШ № 54	1	0	0	1	0	0	0	53	32	0*	0*	0*
34	МБОУ СШ № 55	3	0	1	2	0	0	0	47	0*	58	33	0*
35	МБОУ СШ № 59	3	0	3	0	0	0	0	34	56	55	70	41
36	МБОУ СШ № 62	5	0	0	2	3	0	0	59	60	60	50	43
37	МБОУ СШ № 68	2	0	0	0	2	0	0	62	0*	58	54	45
38	МБОУ ОШ № 69	1	0	1	0	0	0	0	30	0*	0*	0*	0*
39	МБОУ СШ № 77	2	0	0	0	2	0	0	58	40	29	62	61
40	МБОУ СШ № 82	4	0	1	3	0	0	0	48	57	50	32	40
41	МБОУ СШ № 93	4	0	1	2	1	0	0	51	57	47	52	0*
42	МБОУ СШ № 95	15	1	8	4	2	0	1	44	44	50	51	40
43	МБОУ ЭБЛ	3	0	0	2	1	0	0	58	62	57	66	31
44	ГБНОУ АО "АГЛ имени М.В. Ломоносова"	20	0	3	9	8	0	0	55	63	62	61	58
45	АНО школа "Ксения"	9	0	3	0	6	0	0	54	61	59	59	60
46	ГБОУ АО КШИ	2	0	0	0	2	0	0	62	55	0*	0*	0*
47	НЧОУ СЭЛ	1	0	0	0	1	0	0	60	42	0*	0*	0*
	Итого:	370	9	81	142	138	5	9	52,1	57,3	56,3	56,6	51,5
	%	100	2,4	21,9	38,4	37,3	1,4	2,4					

Максимальный балл-68 (2019 г. - 70 б.)

* - отсутствие выпускников ОО, сдававших английский язык

**Результаты единого государственного экзамена в 2023 году на территории г. Архангельска
по всем предметам (с учетом НОУ, ГБОУ)
(с учетом результатов, полученных выпускниками в резервные сроки по обязательным предметам)**

№	Предмет	Количество участников ЕГЭ, чел.					Средний балл					Количество участников ЕГЭ, набравших максимальное количество баллов (100), чел.					Количество участников ЕГЭ, не набравших минимальное количество баллов, чел.				
		2019	2020	2021	2022	2023	2019	2020	2021	2022	2023	2019	2020	2021	2022	2023	2019	2020	2021	2022	2023
1	2	3	4	5	6	7	8	9	10	11	12	13	14	15	16	17	18	19	20	21	22
1	Математика БУ	987	-	-	1061	957	4,3	-	-	4,2	4	456	-	-	416	331	17	-	-	32	11
2	Математика ПУ	903	933	989	807	718	59,2	56,6	57,3	62,6	59	5	2	0	1	0	3	46	61	7	7
3	Русский язык	1886	1616	1778	1860	1714	74,0	76,6	74,9	72,6	72	21	22	17	12	9	1	9	2	9	0
4	Физика	412	389	368	300	253	57,9	58,4	58,7	57,9	58	5	4	0	0	0	14	16	12	7	12
5	Химия	245	236	238	210	175	58,7	51,0	53,8	49,7	56	3	1	2	2	2	18	55	54	52	28
6	Информатика и ИКТ	258	245	288	334	351	62,5	60,9	64,7	61,0	58	1	1	1	0	1	21	27	21	40	54
7	Биология	357	320	339	306	265	54,8	54,8	53,2	53,5	54	1	0	0	0	0	46	30	53	37	41
8	История	341	299	294	272	315	58,2	58,1	59,4	64,1	58	1	4	1	4	0	20	20	13	7	23
9	География	40	30	42	26	29	55,5	62,8	63,9	58,0	56	0	0	0	0	0	2	0	1	2	2
10	Англ. яз.	256	234	238	279	236	70,3	66,4	70,9	71,7	64	0	0	1	0	0	0	0	1	0	4
11	Немецкий яз.	1	3	11	8	7	57	80	74,5	77,1	67	0	0	1	0	0	0	0	1	0	1
12	Французский яз.	1	0	1	1	0	95	0	93,0	89,0	-	0	0	0	0	-	0	0	0	0	-
13	Испанский яз.	0	0	0	1	0	0	0	0	64,0	-	0	0	0	0	-	0	0	0	0	-
14	Обществознание	779	696	752	714	719	56,8	58,9	55,2	61,3	56	1	2	3	0	1	107	94	159	75	155
15	Литература	136	116	151	111	126	61,7	65,6	67,2	60,6	64	3	3	5	4	3	20	3	8	4	2

* **красный цвет**: снижение (ухудшение) показателя в сравнении с предыдущим годом

** **зелёный цвет**: рост (улучшение) показателя в сравнении с предыдущим годом

*****черный цвет**: показатель на том же уровне, что и в предыдущем учебном году

Динамика среднего балла ЕГЭ-2023 по сравнению с 2022 годом по обязательным предметам и 4 предметам по выбору (с количеством участников не менее 300 чел.) с учетом результатов, полученных в резервные сроки по русскому языку и математике базового и профильного уровней

№	Наименование ОО	Средний балл повысился (не изменился)		Средний балл понизился	
		Кол-во предметов	Наименование учебного предмета	Кол-во предметов	Наименование учебного предмета
1	МБОУ СШ № 1	3	Русский язык, математика (Б), обществознание	3	Математика (П), информатика и ИКТ, история
2	МБОУ СШ № 2	0	-	6	Русский язык, математика (Б, П), обществознание, информатика и ИКТ, история
3	МБОУ Гимназия № 3	2	Математика (Б), история	4	Русский язык, математика (П), информатика и ИКТ, обществознание
4	МБОУ СШ № 4	0	-	6	Русский язык, математика (Б, П), обществознание, информатика и ИКТ, история
5	МБОУ СШ № 5	6	Русский язык, математика (Б, П), обществознание, информатика и ИКТ, история	0	-
6	МБОУ Гимназия № 6	1	Математика (Б) (не изменился)	4	Русский язык, математика (П), информатика и ИКТ, обществознание
7	МБОУ СШ № 8	4	Русский язык, математика (П), обществознание, история	2	Математика (Б), информатика и ИКТ
8	МБОУ СШ № 9	1	Математика (Б)	5	Русский язык, математика (П), обществознание, информатика и ИКТ, история
9	МБОУ СШ № 10	1	Информатика и ИКТ	5	Русский язык, математика (Б, П), обществознание, история
10	МБОУ СШ № 11	1	История	5	Русский язык, математика (Б, П), обществознание, информатика и ИКТ
11	МБОУ СШ № 14	0	-	6	Русский язык, математика (Б, П), обществознание, информатика и ИКТ, история
12	МБОУ СШ № 17	2	Математика (П), информатика и ИКТ	4	Русский язык, математика (Б), обществознание, история
13	МБОУ СШ № 20	4	Русский язык, математика (Б) (не изменился), математика (П), информатика и ИКТ	2	История, обществознание
14	МБОУ Гимназия № 21	2	Математика (Б), обществознание	4	Русский язык, математика (П), информатика и ИКТ, история
15	МБОУ СШ № 22	1	Математика (П)	5	Русский язык, математика (Б), обществознание, информатика и ИКТ, история
16	МБОУ СШ № 23 имени А.С. Пушкина	4	Русский язык, обществознание, история математика (Б) (не изменился)	2	Математика (П), информатика и ИКТ
17	МБОУ Гимназия № 24	0	-	6	Русский язык, математика (Б, П), обществознание, информатика и ИКТ, история
18	МБОУ Гимназия № 25	1	Обществознание	5	Русский язык, математика (Б, П), информатика и ИКТ, история
19	МБОУ СШ № 26	2	Математика (П), история	4	Русский язык, математика (Б), обществознание, информатика и ИКТ,
20	МБОУ СШ № 27	1	Математика (Б)		Русский язык, математика (П), обществознание, информатика и ИКТ, история
21	МБОУ СШ № 28	2	Русский язык, математика (Б)	4	Математика (П), обществознание, информатика и ИКТ, история
22	МБОУ СШ № 30	2	Обществознание, история	4	Русский язык, математика (Б, П), информатика и ИКТ,
23	МБОУ АСШ СЮ	0	-	6	Русский язык, математика (Б, П), обществознание, информатика и ИКТ, история
24	МБОУ СШ № 33	5	Русский язык, математика (П), обществознание, информатика и ИКТ, история	1	Математика (Б)

25	МБОУ СШ № 34	1	Математика (Б)	4	Русский язык, математика (П), обществознание, информатика и ИКТ
26	МБОУ СШ № 35	3	Математика (Б, П), история	3	Русский язык, информатика и ИКТ, обществознание
27	МБОУ СШ № 36	0	-	6	Русский язык, математика (Б, П), обществознание, информатика и ИКТ, история
28	МБОУ СШ № 37	1	История	5	Русский язык, математика (Б, П), обществознание, информатика и ИКТ
29	МБОУ СШ № 43	3	Математика (Б, П), история	3	Русский язык, информатика и ИКТ, обществознание
30	МБОУ СШ № 45	3	Обществознание, история, математика (Б) (не изменился)	3	Русский язык, математика (П), информатика и ИКТ
31	МБОУ СШ № 49	0	-	6	Русский язык, математика (Б, П), обществознание, информатика и ИКТ, история
32	МБОУ СШ № 50	0	-	6	Русский язык, математика (Б, П), обществознание, информатика и ИКТ, история
33	МБОУ СШ № 51	1	Информатика и ИКТ	5	Русский язык, математика (Б, П), обществознание, история
34	МБОУ СШ № 52	5	Русский язык, математика (Б, П), обществознание, информатика и ИКТ	0	-
35	МБОУ СШ № 54	2	Русский язык, математика (Б)	2	Математика (П), обществознание
36	МБОУ СШ № 55	4	Русский язык, математика (Б), информатика и ИКТ, история	2	Математика (П), обществознание
37	МБОУ СШ № 59	3	Русский язык, информатика и ИКТ, история	3	Математика (Б, П), обществознание
38	МБОУ СШ № 60	1	Русский язык	1	Математика (Б)
39	МБОУ СШ № 62	5	Математика (Б, П), обществознание, информатика и ИКТ, история	1	Русский язык
40	МБОУ СШ № 68	3	Математика (П), информатика и ИКТ, история (не изменился)	3	Русский язык, математика (Б), обществознание
41	МБОУ СШ № 70	0	-	2	Русский язык, математика (Б)
42	МБОУ СШ № 73	1	Обществознание	3	Русский язык, математика (Б, П)
43	МБОУ СШ № 77	4	Русский язык, математика (Б, П), обществознание	1	История
44	МБОУ СШ № 82	1	Математика (П)	3	Русский язык, математика (Б), обществознание
45	МБОУ СШ № 93	5	Математика (Б, П), обществознание, информатика и ИКТ, история	1	Русский язык
46	МБОУ СШ № 95	0	-	6	Русский язык, математика (Б, П), обществознание, информатика и ИКТ, история
47	МБОУ ЭБЛ	1	Математика (Б)	5	Математика (Б, П), обществознание, информатика и ИКТ, история
48	ГБНОУ АО "АГЛ им. М.В. Ломоносова"	4	Математика (Б, П), информатика и ИКТ, история	2	Русский язык, обществознание
49	НЧОУ СЭЛ	0	-	6	Русский язык, математика (Б, П), обществознание, информатика и ИКТ, история
50	АНОО "Гимназия "Ксения"	4	Математика (Б, П), обществознание, информатика и ИКТ	2	Русский язык, история
51	МБОУ ОСШ	0	-	6	Русский язык, математика (Б, П), обществознание, информатика и ИКТ, история
52	ГБОУ АО АМКК	2	Математика (П), информатика и ИКТ	4	Русский язык, математика (Б), обществознание, история
53	АНОО «ШСО»	сравнение не проводилось			

*Если совокупное количество предметов по ОО менее 6, это означает, что какой-либо из учебных предметов не имеет показателя среднего балла за 2022 год (отсутствовали участники), и сравнение не проводилось

Ранжирование образовательных организаций по интегральным показателям качества подготовки выпускников по ЕГЭ 2023 (с учетом ГБНОУ, НЧОУ) (без учета результатов выпускников, полученных в резервные сроки)

№	Наименование ОО	Количество выпускников 11-х классов (в РИС ЕГЭ)	Выпускники текущего года, получившие суммарно по трём предметам соответствующее количество тестовых баллов							
			до 160		от 161 до 220		от 221 до 250		от 251 до 300	
			Кол-во чел.	Доля от кол-ва выпускников ОО	Кол-во чел.	Доля от кол-ва выпускников ОО	Кол-во чел.	Доля от кол-ва выпускников ОО	Кол-во чел.	Доля от кол-ва выпускников ОО
1	МБОУ СШ № 1	30	4	13,33	16	53,33	2	6,67	5	16,67
2	МБОУ СШ № 2	41	14	34,15	5	12,20	1	2,44	2	4,88
3	МБОУ Гимназия № 3	86	1	1,16	35	40,70	27	31,40	17	19,77
4	МБОУ СШ № 4	21	10	47,62	4	19,05	1	4,76	0	0,00
5	МБОУ СШ № 5	19	1	5,26	8	42,11	3	15,79	1	5,26
6	МБОУ Гимназия № 6	47	1	2,13	15	31,91	22	46,81	9	19,15
7	МБОУ СШ № 8	38	5	13,16	19	50,00	9	23,68	5	13,16
8	МБОУ СШ № 9	23	13	56,52	6	26,09	0	0,00	0	0,00
9	МБОУ СШ № 10	50	8	16,00	23	46,00	5	10,00	5	10,00
10	МБОУ СШ № 11	68	18	26,47	28	41,18	7	10,29	3	4,41
11	МБОУ СШ № 14	60	11	18,33	28	46,67	11	18,33	5	8,33
12	МБОУ СШ №17	51	6	11,76	33	64,71	7	13,73	3	5,88
13	МБОУ СШ № 20	65	13	20,00	26	40,00	10	15,38	1	1,54
14	МБОУ Гимназия № 21	40	3	7,50	19	47,50	10	25,00	3	7,50
15	МБОУ СШ № 22	33	4	12,12	17	51,52	5	15,15	2	6,06
16	МБОУ СШ № 23	23	8	34,78	10	43,48	2	8,70	0	0,00
17	МБОУ Гимназия № 24	49	7	14,29	21	42,86	10	20,41	6	12,24
18	МБОУ Гимназия № 25	47	5	10,64	17	36,17	19	40,43	4	8,51
19	МБОУ СШ № 26	27	8	29,63	9	33,33	2	7,41	0	0,00
20	МБОУ СШ № 27	26	7	26,92	12	46,15	1	3,85	2	7,69
21	МБОУ СШ № 28	29	7	24,14	12	41,38	4	13,79	2	6,90
22	МБОУ СШ № 30	20	6	30,00	5	25,00	2	10,00	1	5,00
23	МБОУ АСШ СЮ	24	9	37,50	11	45,83	3	12,50	0	0,00
24	МБОУ СШ № 33	40	7	17,50	17	42,50	4	10,00	4	10,00
25	МБОУ СШ № 34	21	7	33,33	5	23,81	0	0,00	0	0,00
26	МБОУ СШ № 35	33	13	39,39	9	27,27	8	24,24	0	0,00

27	МБОУ СШ № 36	48	13	27,08	20	41,67	3	6,25	1	2,08
28	МБОУ СШ № 37	23	5	21,74	7	30,43	2	8,70	3	13,04
29	МБОУ СШ № 43	28	8	28,57	13	46,43	4	14,29	1	3,57
30	МБОУ СШ № 45	17	1	5,88	11	64,71	1	5,88	2	11,76
31	МБОУ СШ № 49	24	8	33,33	10	41,67	0	0,00	0	0,00
32	МБОУ СШ № 50	42	15	35,71	16	38,10	3	7,14	2	4,76
33	МБОУ СШ № 51	25	6	24,00	9	36,00	3	12,00	0	0,00
34	МБОУ СШ № 52	27	7	25,93	9	33,33	5	18,52	2	7,41
35	МБОУ СШ № 54	13	3	23,08	0	0,00	0	0,00	0	0,00
36	МБОУ СШ № 55	12	1	8,33	6	50,00	2	16,67	1	8,33
37	МБОУ СШ № 59	40	12	30,00	15	37,50	1	2,50	0	0,00
38	МБОУ СШ № 60	3	0	0,00	0	0,00	0	0,00	1	33,33
39	МБОУ СШ № 62	22	6	27,27	9	40,91	1	4,55	0	0,00
40	МБОУ СШ № 68	25	10	40,00	8	32,00	2	8,00	1	4,00
41	МБОУ СШ № 70	6	0	0,00	0	0,00	0	0,00	0	0,00
42	МБОУ СШ № 73	16	3	18,75	4	25,00	0	0,00	0	0,00
43	МБОУ СШ № 77	15	5	33,33	5	33,33	2	13,33	0	0,00
44	МБОУ СШ № 82	10	3	30,00	3	30,00	1	10,00	0	0,00
45	МБОУ СШ № 93	14	3	21,43	8	57,14	1	7,14	0	0,00
46	МБОУ СШ № 95	29	6	20,69	14	48,28	2	6,90	1	3,45
47	МБОУ ЭБЛ	23	3	13,04	7	30,43	8	34,78	4	17,39
48	ГБНОУ АО "АГЛ имени М.В.Ломоносова"	115	2	1,74	30	26,09	35	30,43	43	37,39
49	НЧОУ СЭЛ	15	9	60,00	4	26,67	1	6,67	0	0,00
50	АНОО гимназия "Ксения"	20	4	20,00	6	30,00	5	25,00	1	5,00
51	МБОУ ОСШ	105	6	5,71	0	0,00	0	0,00	0	0,00
52	ГБОУ АО "АМКК"	27	3	11,11	20	74,07	2	7,41	1	3,70
53	АНОО "ШСО"	3	2	66,67	0	0,00	0	0,00	0	0,00
	ИТОГО	1758	340	19,3	644	36,6	259	14,7	144	8,2

МБОУ ОСШ	105	1	1,0	0	0,0	0,0	0,0	100,0	0,0	46	0*	0*	0*	0*
ГБОУ АО АМКК	27	0*	0*	0*	0*	0*	0*	0*	0*	0*	0*	0*	0*	0*
АНОО "ШСО"	3	0*	0*	0*	0*	0*	0*	0*	0*	0*	0*	0*	0*	0*
Итого:	1758	29	1,7	0	0,0	10,3	31	51,7	6,9	56,0	58,0	63,9	62,8	55,5

* отсутствуют выпускники, сдающие ЕГЭ по географии

Приложение № 17

**Анализ результатов ЕГЭ-2023 по литературе
выпускников текущего года
(без учёта баллов, полученных выпускниками в резервные сроки)
Минимальное количество баллов, установленное Рособрнадзором, - 32 б.**

№ ОО	Всего чел. в 2023 году	Кол-во чел. по предмету	Доля от общего кол-ва чел. в 2023 году	Кол-во чел., получивших 100б.	Доля выпускников, получивших тестовый балл					Ср. балл 2023 год	Ср. балл 2022 год	Ср. балл 2021 год	Ср. балл 2020 год	Ср. балл 2019 год
					100	99-81	80-61	60-32	Не сдали					
МБОУ СШ № 1	30	2	6,7	1	50,0	0,0	0,0	50,0	0,0	78	45,0	70,0	79	0*
МБОУ СШ № 2	41	4	9,8	0	0,0	0,0	25,0	75,0	0,0	55	48,8	0*	0*	0*
МБОУ Гимназия № 3	86	5	5,8	0	0,0	40,0	40,0	20,0	0,0	75	76,3	76,2	70,2	71,6
МБОУ СШ № 4	21	2	9,5	0	0,0	0,0	0,0	100,0	0,0	56	47,5	97,0	32	45,5
МБОУ СШ № 5	19	3	15,8	0	0,0	0,0	0,0	100,0	0,0	55	47,0	43,0	0*	0*
МБОУ Гимназия № 6	47	1	2,1	0	0,0	100,0	0,0	0,0	0,0	87	59,0	86,5	71,3	77
МБОУ СШ № 8	38	4	10,5	0	0,0	50,0	25,0	25,0	0,0	74	63,7	56,0	59,3	61,5
МБОУ СШ № 9	23	4	17,4	0	0,0	0,0	0,0	75,0	25,0	45	52,5	56,5	0*	0*
МБОУ СШ № 10	50	4	8,0	0	0,0	0,0	25,0	75,0	0,0	55	62,0	72,7	67,5	68,2
МБОУ СШ № 11	68	5	7,4	0	0,0	20,0	40,0	40,0	0,0	66	72,8	80,3	68,8	65,2
МБОУ СШ № 14	60	1	1,6	0	0,0	0,0	100,0	0,0	0,0	61	62,5	76,4	257,6	68
МБОУ СШ № 17	51	2	3,9	0	0,0	0,0	100,0	0,0	0,0	68	64,7	72,6	61	46
МБОУ СШ № 20	65	5	7,7	0	0,0	0,0	60,0	40,0	0,0	62	0*	65,3	62,5	68
МБОУ Гимназия № 21	40	7	17,5	0	0,0	28,6	14,3	57,1	0,0	65	55,0	66,9	74,2	71
МБОУ СШ № 22	33	3	9,1	0	0,0	0,0	66,7	33,3	0,0	65	69,0	75,8	62,3	0*
МБОУ СШ № 23	23	3	13,0	0	0,0	0,0	0,0	66,7	33,3	41	0*	46,0	51	42
МБОУ Гимназия № 24	49	3	6,1	1	33,3	33,3	33,3	0,0	0,0	83	61,5	63,8	75,7	0*
МБОУ Гимназия № 25	47	7	14,9	0	0,0	14,3	28,6	57,1	0,0	55	64,4	93,5	63	62,3
МБОУ СШ № 26	27	4	14,8	0	0,0	0,0	0,0	100,0	0,0	57	59,0	68,0	0*	0*
МБОУ СШ № 27	26	2	7,7	0	0,0	0,0	50,0	50,0	0,0	54	61,0	71,0	64	0*
МБОУ СШ № 28	29	1	3,5	0	0,0	0,0	100,0	0,0	0,0	63	47,5	70,2	71	60,3
МБОУ СШ № 30	20	1	5,0	0	0,0	100,0	0,0	0,0	0,0	91	63,5	73,0	54	0*
МБОУ АСШ СЮ	24	0*	0*	0*	0*	0*	0*	0*	0*	0*	39,0	65,5	56	48,5
МБОУ СШ № 33	40	1	2,5	0	0,0	0,0	100,0	0,0	0,0	77	0*	61,5	84,5	62
МБОУ СШ № 34	21	0*	0*	0*	0*	0*	0*	0*	0*	0*	12,0	90,0	0*	0*
МБОУ СШ № 35	33	0*	0*	0*	0*	0*	0*	0*	0*	0*	50,3	57,8	0*	0*
МБОУ СШ № 36	48	1	2,1	0	0,0	0,0	100,0	0,0	0,0	62	60,0	64,4	67	53,7
МБОУ СШ № 37	23	3	13,0	1	33,3	33,3	33,3	0,0	0,0	83	91,0	65,0	56,5	60,7
МБОУ СШ № 43	28	3	10,7	0	0,0	0,0	33,3	66,7	0,0	50	47,0	70,0	56,5	58,5
МБОУ СШ № 45	17	1	5,9	0	0,0	0,0	0,0	100,0	0,0	59	58,4	0*	62,8	69,5
МБОУ СШ № 49	24	4	16,7	0	0,0	25,0	50,0	25,0	0,0	60	82,0	57,3	84	0*
МБОУ СШ № 50	42	1	2,4	0	0,0	0,0	0,0	100,0	0,0	57	67,3	75,5	72	60
МБОУ СШ № 51	25	2	8,0	0	0,0	50,0	50,0	0,0	0,0	72	58,0	62,0	67	55
МБОУ СШ № 52	27	0*	0*	0*	0*	0*	0*	0*	0*	0*	41,7	64,0	69	0*
МБОУ СШ № 54	13	0*	0*	0*	0*	0*	0*	0*	0*	0*	0*	55,0	48	0*
МБОУ СШ № 55	12	3	25,0	0	0,0	0,0	66,7	33,3	0,0	69	0*	0*	0*	0*
МБОУ СШ № 59	40	2	5,0	0	0,0	0,0	50,0	50,0	0,0	60	0*	70,7	51	72,3
МБОУ СШ № 60	3	0*	0*	0*	0*	0*	0*	0*	0*	0*	0*	0*	43	28
МБОУ СШ № 62	22	1	4,6	0	0,0	100,0	0,0	0,0	0,0	82	0*	47,0	61,8	49
МБОУ СШ № 68	25	6	24,0	0	0,0	16,7	0,0	83,3	0,0	50	61,0	61,3	0*	0*
МБОУ СШ № 70	6	0*	0*	0*	0*	0*	0*	0*	0*	0*	0*	0*	0*	0*
МБОУ СШ № 73	16	0*	0*	0*	0*	0*	0*	0*	0*	0*	100,0	77,0	0*	0*
МБОУ СШ № 77	15	0*	0*	0*	0*	0*	0*	0*	0*	0*	32,0	0*	69	0*
МБОУ СШ № 82	10	1	10,0	0	0,0	0,0	0,0	100,0	0,0	58	0*	0*	49	63
МБОУ СШ № 93	14	1	7,1	0	0,0	100,0	0,0	0,0	0,0	87	0*	0*	44	51
МБОУ СШ № 95	29	2	6,9	0	0,0	0,0	0,0	100,0	0,0	51	62,0	72,5	61,7	68

МБОУ ЭБЛ	23	3	13,0	0	0,0	100,0	0,0	0,0	0,0	90	60,0	76,0	0*	0*
ГБНОУ АО "АГЛ им. М.В. Ломоносова"	115	12	10,4	0	0,0	41,7	41,7	16,6	0,0	74	73,4	71,3	84,1	82,2
НЧОУ СЭЛ	15	1	6,7	0	0,0	0,0	0,0	100,0	0,0	51	0*	52,0	0*	0*
АНОО "Гимназия "Ксения"	20	4	20,0	0	0,0	25,0	50,0	25,0	0,0	73	55,2	54,0	69	65,5
МБОУ ОСШ	105	1	1,0	0	0,0	0,0	0,0	100,0	0,0	43	69,0	37,7	44	40,3
ГБОУ АО АМКК	27	0*	0*	0*	0*	0*	0*	0*	0*	0*	0*	97,0	0*	0*
АНОО "ШСО"	3	0*	0*	0*	0*	0*	0*	0*	0*	0*				
Итого:	1758	126	7,2	3	2,4	20,6	30,2	40,5	6,3	64,0	60,6	67,2	65,6	61,7

* отсутствуют выпускники, сдающие ЕГЭ по литературе

Максимальный балл (100 баллов):

1. Машинская Ирина Сергеевна, МБОУ СШ № 1
2. Семина Софья Андреевна, МБОУ Гимназия № 24
3. Сенчило Екатерина Максимовна, МБОУ СШ № 37

Приложение № 18

**Анализ результатов ЕГЭ-2023 по химии
выпускников текущего года
(без учёта баллов, полученных выпускниками в резервные сроки)
Минимальное количество баллов, установленное Рособрандзором, - 36 б.**

№ ОО	Всего чел. в 2023 году	Кол-во чел. по предмету	Доля от общего кол-ва чел. в 2023 году	Кол-во чел., получивших 100б.	Доля выпускников получивших тестовый балл					Ср. балл 2023 год	Ср. балл 2022 год	Ср. балл 2021 год	Ср. балл 2020 год	Ср. балл 2019 год
					100	99-81	80-61	60-36	Не сдали					
МБОУ СШ № 1	30	3	10,0	0	0,0	0,0	33,3	66,7	0,0	50	70,3	60,0	47,1	63,0
МБОУ СШ № 2	41	2	4,9	0	0,0	0,0	0,0	100,0	0,0	39	0*	63,3	0*	0*
МБОУ Гимназия № 3	86	3	3,5	0	0,0	0,0	33,3	66,7	0,0	65	49,0	67,5	53,0	54,4
МБОУ СШ № 4	21	4	19,0	0	0,0	0,0	25,0	75,0	0,0	46	26,7	63,5	0*	0*
МБОУ СШ № 5	19	2	10,5	0	0,0	0,0	0,0	100,0	0,0	46	27,0	97,0	37,0	79,0
МБОУ Гимназия № 6	47	22	46,8	2	9,1	36,4	40,9	13,6	0,0	80	64,0	74,6	68,5	79,4
МБОУ СШ № 8	38	2	5,3	0	0,0	0,0	50,0	50,0	0,0	62	43,3	57,3	27,0	61,3
МБОУ СШ № 9	23	3	13,0	0	0,0	0,0	0,0	33,3	66,7	29	0*	47,0	28,0	51,7
МБОУ СШ № 10	50	5	10,0	0	0,0	0,0	0,0	100,0	0,0	41	7,0	71,3	61,4	49,3
МБОУ СШ № 11	68	5	7,4	0	0,0	0,0	20,0	60,0	20,0	49	57,0	71,7	61,6	59,0
МБОУ СШ № 14	60	6	10,0	0	0,0	0,0	0,0	66,7	33,3	39	68,3	67,8	63,6	56,5
МБОУ СШ № 17	51	0*	0*	0*	0*	0*	0*	0*	0*	0*	41,9	57,7	38,5	39,8
МБОУ СШ № 20	65	6	9,2	0	0,0	0,0	16,7	33,3	50,0	31	24,0	31,2	30,0	46,0
МБОУ Гимназия № 21	40	2	5,0	0	0,0	0,0	100	0,0	0,0	73	30,0	53,0	63,5	54,7
МБОУ СШ № 22	33	0*	0*	0*	0*	0*	0*	0*	0*	0*	0*	26,3	40,5	50,3
МБОУ СШ № 23	23	1	4,3	0	0,0	0,0	0,0	100,0	0,0	49	39,5	13,5	47,8	44,0
МБОУ Гимназия № 24	49	6	12,2	0	0,0	0,0	50,0	16,7	33,3	54,0	66,8	72,0	60,6	69,8
МБОУ Гимназия № 25	47	0*	0*	0*	0*	0*	0*	0*	0*	0*	35,0	27,0	48,3	72,0
МБОУ СШ № 26	27	1	3,7	0	0,0	0,0	0,0	0,0	100,0	7	53,7	43,5	0*	0*
МБОУ СШ № 27	26	1	3,8	0	0,0	100	0,0	0,0	0,0	97	21,3	57,0	12	58,0
МБОУ СШ № 28	29	3	10,3	0	0,0	0,0	33,3	0,0	66,7	30	21,7	45,4	32,0	49,0
МБОУ СШ № 30	20	0*	0*	0*	0*	0*	0*	0*	0*	0*	17,0	30,3	47,5	42,0
МБОУ АСШ СЮ	24	0*	0*	0*	0*	0*	0*	0*	0*	0*	25,3	40,3	40,0	44,3
МБОУ СШ № 33	40	20	50,0	0	0,0	5,0	35,0	45,0	15,0	55	51,5	44,9	49,8	47,7
МБОУ СШ № 34	21	0*	0*	0*	0*	0*	0*	0*	0*	0*	4,0	21,4	9,0	25,0
МБОУ СШ № 35	33	0*	0*	0*	0*	0*	0*	0*	0*	0*	48,0	43,0	65,0	49,9
МБОУ СШ № 36	48	0*	0*	0*	0*	0*	0*	0*	0*	0*	17,0	40,8	40,3	38,0
МБОУ СШ № 37	23	0*	0*	0*	0*	0*	0*	0*	0*	0*	36,3	60,2	41,3	50,0
МБОУ СШ № 43	28	2	7,1	0	0,0	0,0	0,0	100,0	0,0	46	45,6	39,7	56,2	0*
МБОУ СШ № 45	17	1	5,9	0	0,0	0,0	0,0	100,0	0,0	56	39,6	49,3	45,2	58,1
МБОУ СШ № 49	24	0*	0*	0*	0*	0*	0*	0*	0*	0*	39,0	22,4	49,3	44,7
МБОУ СШ № 50	42	2	4,8	0	0,0	0,0	0,0	100,0	0,0	46	59,5	61,8	43,3	53,7
МБОУ СШ № 51	25	3	12,0	0	0,0	0,0	0,0	100,0	0,0	54	64,5	60,4	50,0	65,4
МБОУ СШ № 52	27	3	11,1	0	0,0	0,0	0,0	100,0	0,0	52	54,3	57,0	34,8	52,7
МБОУ СШ № 54	13	0*	0*	0*	0*	0*	0*	0*	0*	0*	0*	30,0	42,3	0*
МБОУ СШ № 55	12	0*	0*	0*	0*	0*	0*	0*	0*	0*	55,0	0*	26,8	50,3

МБОУ СШ № 59	40	0*	0*	0*	0*	0*	0*	0*	0*	0*	39,7	50,2	38,2	44,8
МБОУ СШ № 60	3	0*	0*	0*	0*	0*	0*	0*	0*	0*	0*	86,0	0*	0*
МБОУ СШ № 62	22	0*	0*	0*	0*	0*	0*	0*	0*	0*	31,5	46,5	12,0	55,5
МБОУ СШ № 68	25	0*	0*	0*	0*	0*	0*	0*	0*	0*	0*	53,0	0*	0*
МБОУ СШ № 70	6	0*	0*	0*	0*	0*	0*	0*	0*	0*	0*	0*	0*	0*
МБОУ СШ № 73	16	2	12,5	0	0,0	0,0	0,0	100,0	0,0	44	0*	0*	0*	0*
МБОУ СШ № 77	15	5	33,3	0	0,0	0,0	0,0	100,0	0,0	44	0*	45,7	61,5	40,0
МБОУ СШ № 82	10	0*	0*	0*	0*	0*	0*	0*	0*	0*	30,2	36,0	53,0	80,0
МБОУ СШ № 93	14	0*	0*	0*	0*	0*	0*	0*	0*	0*	4,0	0*	48,0	51,3
МБОУ СШ № 95	29	0*	0*	0*	0*	0*	0*	0*	0*	0*	54,4	55,0	58,0	53,8
МБОУ ЭБЛ	23	12	52,2	0	0,0	25,0	41,7	25,0	8,3	65	44,5	63,1	50,9	60,0
МБОУ ОСШ	105	0*	0*	0*	0*	0*	0*	0*	0*	0*	0*	0*	0*	0*
ГБНОУ АО "АГЛ им. М.В. Ломоносова"	115	26	22,6	0	0,0	26,9	46,2	23,1	3,8	68	69,3	77,9	69,1	73,1
НЧОУ СЭЛ	15	0	0,0	0*	0*	0*	0*	0*	0*	0*	0*	34	9,0	0*
АНОО "Гимназия "Ксения"	20	3	15,0	0	0,0	0,0	0,0	66,7	33,3	48	0*	0*	0*	0*
ГБОУ АО АМКК	27	0*	0*	0*	0*	0*	0*	0*	0*	0*	0*	0*	0*	0*
АНОО "ШСО"	3	1	33,3	0	0,0	0,0	0,0	0,0	100	20	-	-	-	-
Итого:	1758	175	10,0	2	1,1	13,7	30,9	3,8	16,0	56	49,7	53,8	51,0	58,7

* отсутствуют выпускники, сдающие ЕГЭ по химии

Максимальный балл (100 баллов):

1. Кузнецова Софья Алексеевна, МБОУ Гимназия № 6
2. Чубарова Алиса Александровна, МБОУ Гимназия № 6

Приложение № 19

**Анализ результатов ЕГЭ-2023 по русскому языку
выпускников текущего года
(с учетом баллов, полученных выпускниками в резервные сроки)
Минимальное количество баллов, установленное Рособрнадзором, - 24 б.**

№ ОО	Всего чел. в 2023 году	Кол-во чел. по предмету	Доля от общего кол-ва чел. в 2023 году	Кол-во чел., получивших 100б.	Доля выпускников, получивших тестовый балл					Ср. балл 2023 год	Ср. балл 2022 год	Ср. балл 2021 год	Ср. балл 2020 год	Ср. балл 2019 год
					100	99-81	80-61	60-24	Не сдали					
МБОУ СШ № 1	30	30	100	0	0,0	30,0	56,7	13,3	0,0	74	67,6	73,5	73,8	67,6
МБОУ СШ № 2	41	33	80,5	2	6,1	6,1	45,5	42,3	0,0	67	70,5	71,3	70,2	70,5
МБОУ Гимназия № 3	86	86	100,0	0	0,0	60,5	38,4	1,1	0,0	82	85,6	85,8	84,7	85,6
МБОУ СШ № 4	21	20	95,2	0	0,0	15,0	60,0	25,0	0,0	66	67,4	69,5	67,9	67,4
МБОУ СШ № 5	19	17	89,5	0	0,0	47,1	41,2	11,7	0,0	77	64,9	76,1	74,2	64,9
МБОУ Гимназия № 6	47	47	100,0	1	2,1	59,6	36,2	2,1	0,0	82	86,5	81,6	85,4	86,5
МБОУ СШ № 8	38	38	100,0	1	2,6	44,7	47,4	5,3	0,0	79	77,8	77,6	75,5	77,8
МБОУ СШ № 9	23	23	100,0	0	0,0	0,0	56,5	43,5	0,0	59	71,1	61,8	63,4	71,1
МБОУ СШ № 10	50	50	100,0	0	0,0	32,0	62,0	6,0	0,0	74	76,2	77,1	77,0	76,2
МБОУ СШ № 11	68	68	100,0	1	1,5	29,4	58,8	10,3	0,0	74	79,2	77,3	80,6	79,2
МБОУ СШ № 14	60	60	100,0	0	0,0	30,0	58,3	11,7	0,0	72	73,8	78,1	78,3	73,8
МБОУ СШ № 17	51	51	100,0	0	0,0	27,5	58,8	13,7	0,0	74	74,7	70,6	74,6	74,7
МБОУ СШ № 20	65	65	100,0	0	0,0	23,1	58,5	18,4	0,0	70	68,4	77,3	73,5	68,4
МБОУ Гимназия № 21	40	40	100,0	0	0,0	50,0	47,5	2,5	0,0	79	85,1	80,7	76,9	85,1
МБОУ СШ № 22	33	33	100,0	0	0,0	18,2	54,6	27,2	0,0	69	75,7	70,8	74,8	75,7
МБОУ СШ № 23	23	23	100,0	0	0,0	13,0	60,9	26,1	0,0	67	61,1	66,1	68,7	61,1
МБОУ Гимназия № 24	49	49	100,0	0	0,0	40,8	53,1	6,1	0,0	77	80,1	79,2	86,5	80,1
МБОУ Гимназия № 25	47	47	100,0	1	2,1	42,6	46,8	8,5	0,0	77	77,6	77,7	76,8	77,6
МБОУ СШ № 26	27	26	96,3	0	0,0	26,9	46,2	26,9	0,0	70	75,1	75,2	68,5	75,1
МБОУ СШ № 27	26	26	100,0	0	0,0	23,1	53,9	23,0	0,0	69	70,4	70,4	73,7	70,4
МБОУ СШ № 28	29	29	100,0	0	0,0	37,9	44,9	17,2	0,0	73	70,5	71,9	74,4	70,5
МБОУ СШ № 30	20	20	100,0	0	0,0	15,0	50,0	35,0	0,0	68	70,4	71,8	71,9	70,4
МБОУ АСШ СЮ	24	24	100,0	0	0,0	33,3	45,9	20,8	0,0	70	74,8	72,9	75,7	74,8
МБОУ СШ № 33	40	40	100,0	0	0,0	35,0	55,0	10,0	0,0	74	68,5	73,6	75,7	68,5
МБОУ СШ № 34	21	21	100,0	0	0,0	9,5	33,3	57,1	0,0	60	72,9	65,1	64,4	72,9
МБОУ СШ № 35	33	33	100,0	0	0,0	18,2	60,6	21,2	0,0	69	70	66,8	77,3	70
МБОУ СШ № 36	48	47	97,9	0	0,0	17,0	46,8	36,2	0,0	66	69,4	70,7	70,1	69,4
МБОУ СШ № 37	23	23	100,0	0	0,0	30,5	56,5	13,0	0,0	72	72,5	74,9	76,5	72,5

МБОУ СШ № 43	28	28	100,0	0	0,0	28,6	64,3	7,1	0,0	74	74,2	73,3	75,1	74,2
МБОУ СШ № 45	17	16	94,1	0	0,0	18,8	75,0	6,2	0,0	72	79,8	77,3	76,4	79,8
МБОУ СШ № 49	24	24	100,0	0	0,0	8,3	54,2	37,5	0,0	63	71,1	63,2	73,0	71,1
МБОУ СШ № 50	42	42	100,0	0	0,0	23,8	57,1	19,1	0,0	72	74,4	74,2	75,4	74,4
МБОУ СШ № 51	25	25	100,0	0	0,0	20,0	48,0	32,0	0,0	66	72	73,2	68,1	72
МБОУ СШ № 52	27	27	100,0	0	0,0	51,9	40,7	7,4	0,0	78	76,1	71,7	78,7	76,1
МБОУ СШ № 54	13	13	100,0	0	0,0	0,0	46,2	53,8	0,0	60	58,8	64,1	63,6	58,8
МБОУ СШ № 55	12	12	100,0	0	0,0	58,3	41,7	0,0	0,0	80	67,1	0*	86	67,1
МБОУ СШ № 59	40	39	97,5	0	0,0	15,4	56,4	28,2	0,0	68	67,4	72,4	73,9	67,4
МБОУ СШ № 60	3	3	100,0	0	0,0	33,3	66,7	0,0	0,0	80	50,1	94,0	75,3	50,1
МБОУ СШ № 62	22	22	100,0	0	0,0	18,2	68,2	13,6	0,0	71	77,4	75,2	70,4	77,4
МБОУ СШ № 68	25	25	100,0	0	0,0	24,0	40,0	36,0	0,0	66	67,9	70,5	0*	0*
МБОУ СШ № 70	6	6	100,0	0	0,0	0,0	0,0	100,0	0,0	45	58,0	0*	0*	0*
МБОУ СШ № 73	16	16	100,0	0	0,0	6,3	68,7	25,0	0,0	67	69,6	72,3	67,4	69,6
МБОУ СШ № 77	15	15	100,0	0	0,0	40,0	53,3	6,7	0,0	75	63,9	74,1	76,8	63,9
МБОУ СШ № 82	10	10	100,0	0	0,0	20,0	30,0	50,0	0,0	69	72,4	72,5	60,3	72,4
МБОУ СШ № 93	14	14	100,0	0	0,0	21,4	64,3	14,3	0,0	68	70,1	0*	69,7	70,1
МБОУ СШ № 95	29	29	100,0	0	0,0	27,6	55,2	17,2	0,0	72	72,8	72,1	76,3	72,8
МБОУ ЭБЛ	23	23	100,0	1	4,4	60,9	34,7	0,0	0,0	82	82,7	79,8	82,1	82,7
ГБНОУ АО "АГЛ им. М.В. Ломоносова"	115	114	99,1	2	1,8	66,7	31,5	0,0	0,0	84	86,2	86,8	88,4	86,2
НЧОУ СЭЛ	15	15	100,0	0	0,0	0,0	46,7	53,3	0,0	60	60,2	67,6	68	60,2
АНОО "Гимназия "Ксения"	20	20	100,0	0	0,0	50,0	30,0	20,0	0,0	76	82,3	74,9	80,1	82,3
МБОУ ОСШ	105	76	72,4	0	0,0	1,3	19,7	79,0	0,0	52	53,4	57,9	62,4	53,4
ГБОУ АО АМКК	27	27	100,0	0	0,0	11,1	66,7	22,2	0,0	67	74,1	76	74,6	74,1
АНОО "ШСО"	3	3	100,0	0	0,0	0,0	66,7	33,3	0,0	66	-	-	-	-
Итого:	1758	1714	97,5	9	0,5	31,1	48,9	19,4	0,0	72	74	74,9	76,6	74

Максимальный балл (100 баллов):

1. Житова Алиса Александровна, МБОУ СШ № 2
2. Суровцев Егор Сергеевич, МБОУ СШ № 2
3. Михайлов Матвей Сергеевич, МБОУ Гимназия № 6
4. Фомина Ирина Альбертовна, МБОУ СШ № 8
5. Браницкая Евгения Александровна, МБОУ СШ № 11
6. Толстикова Диана Романовна, МБОУ Гимназия № 25
7. Харитоненко Архип Петрович, МБОУ ЭБЛ
8. Агеева Ульяна Николаевна, ГБНОУ АО АГЛ им. М.В. Ломоносова
9. Еремина Ксения Алексеевна, ГБНОУ АО АГЛ им. М.В. Ломоносова

Перечень ОО, продемонстрировавших наиболее высокие результаты ЕГЭ по русскому языку

№	Наименование ОО	Доля выпускников, получивших от 81 до 100 баллов	Доля выпускников, получивших от 61 до 80 баллов	Доля выпускников, не преодолевших минимальный порог
1. В кластере "Лицей, гимназии"				
1.	ГБНОУ АО "АГЛ им. М.В. Ломоносова"	68,42	31,58	0,0
2.	МБОУ ЭБЛ	65,22	34,78	0,0
3.	МБОУ Гимназия № 6	61,70	36,17	0,0
4.	МБОУ Гимназия №3	60,47	38,37	0,0
5.	МБОУ Гимназия № 21	50,00	47,50	0,0
6.	АНОО «Ксения»	50,00	30,00	0,0
7.	МБОУ Гимназия № 25	44,68	46,81	0,0
8.	МБОУ Гимназия № 24	41,67	52,08	0,0
2. В кластере "Средние общеобразовательные школы"				
1.	МБОУ СШ № 55	58,33	41,67	0,0
2.	МБОУ СШ № 52	50,00	42,31	0,0
3.	МБОУ СШ № 8	47,37	47,37	0,0
4.	МБОУ СШ № 5	47,06	41,18	0,0
5.	МБОУ СШ № 77	40,00	53,33	0,0
6.	МБОУ СШ № 28	37,93	44,83	0,0
7.	МБОУ СШ № 33	35,00	55,00	0,0
8.	МБОУ СШ № 60	33,33	66,67	0,0

Перечень ОО, продемонстрировавших результаты ЕГЭ по русскому языку ниже средних по г. Архангельску

№	Наименование ОО	Доля выпускников, не преодолевших минимальный порог	Доля выпускников, получивших от минимального до 60 баллов	Доля выпускников, получивших от 81 до 100 баллов
В кластере "Средние общеобразовательные школы"				
1.	МБОУ СШ № 70	0,00	100,00	0,00
2.	МБОУ ОСШ	0,00	78,67	1,3
3.	МБОУ СШ № 34	0,00	57,14	9,5
4.	МБОУ СШ № 54	0,00	53,85	0,0
5.	НЧОУ СЭЛ	0,00	53,33	0,0

**Анализ результатов ЕГЭ-2023 по математике базового уровня выпускников текущего года
(с учетом баллов, полученных выпускниками в резервные сроки)
Минимальное количество баллов, установленное Рособрнадзором, - 3 б.**

№ ОО	Всего чел. в 2023 году	Кол-во чел. по предмету	Доля от общего кол-ва чел. в 2023 году	Доля выпускников, получивших тестовый балл				Ср. балл 2023 год	Ср. балл 2022 год	Ср. балл 2021 год	Ср. балл 2020 год	Ср. балл 2019 год
				5	4	3	2					
МБОУ СШ № 1	30	8	26,7	62,5	37,5	0,0	0,0	4,6	4,1	ЕГЭ по математике базового уровня не проводился		4,0
МБОУ СШ № 2	41	22	53,7	18,2	54,5	22,8	4,5	3,9	4,0			4,0
МБОУ Гимназия № 3	86	32	37,2	59,4	37,5	3,1	0,0	4,6	4,4			4,7
МБОУ СШ № 4	21	17	81,0	23,5	58,8	17,7	0,0	4,1	4,2			3,9
МБОУ СШ № 5	19	11	58,0	54,5	45,5	0,0	0,0	4,5	4,0			3,9
МБОУ Гимназия № 6	47	18	38,3	88,9	5,5	5,5	0,0	4,8	4,8			4,8
МБОУ СШ № 8	38	23	60,5	43,5	47,8	8,7	0,0	4,3	4,4			4,4
МБОУ СШ № 9	23	19	82,6	5,3	52,6	42,1	0,0	3,6	3,5			3,8
МБОУ СШ № 10	50	32	64,0	25,0	56,2	18,8	0,0	4,1	4,2			4,8
МБОУ СШ № 11	68	36	52,9	13,9	61,1	25,0	0,0	3,9	4,3			4,9
МБОУ СШ № 14	60	29	48,3	27,6	51,7	20,7	0,0	4,1	4,3			4,2
МБОУ СШ № 17	51	20	39,2	15,0	80,0	5,0	0,0	4,1	4,3			4,2
МБОУ СШ № 20	65	46	70,8	32,6	52,2	15,2	0,0	4,2	4,2			4,5
МБОУ Гимназия № 21	40	23	57,5	73,9	26,1	0,0	0,0	4,7	4,3			4,8
МБОУ СШ № 22	33	13	39,4	30,8	53,9	15,3	0,0	4,2	4,4			4,5
МБОУ СШ № 23	23	15	62,5	20,0	46,7	33,3	0,0	3,9	3,9		3,6	

МБОУ Гимназия № 24	49	22	44,9	31,8	59,1	9,1	0,0	4,2	4,6	5,0
МБОУ Гимназия № 25	47	36	76,6	38,9	50,0	11,1	0,0	4,3	4,4	4,7
МБОУ СШ № 26	27	15	55,6	6,7	40,0	53,3	0,0	3,5	4,2	4,3
МБОУ СШ № 27	26	11	42,3	36,4	45,5	18,1	0,0	4,2	3,8	4,4
МБОУ СШ № 28	29	19	65,5	36,8	42,1	21,1	0,0	4,2	4,0	4,3
МБОУ СШ № 30	20	13	65,0	15,4	61,5	23,1	0,0	3,9	4,2	3,9
МБОУ АСШ СЮ	24	7	29,2	28,6	28,6	42,9	0,0	3,9	4,2	4,3
МБОУ СШ № 33	40	31	77,5	45,2	38,7	12,9	3,2	4,3	4,4	4,2
МБОУ СШ № 34	21	7	33,3	14,2	42,9	12,9	0,0	3,7	3,6	4,3
МБОУ СШ № 35	33	16	48,5	37,5	56,3	6,2	0,0	4,3	4,0	4,1
МБОУ СШ № 36	48	28	58,3	17,9	46,4	35,7	0,0	3,8	3,9	4,3
МБОУ СШ № 37	23	15	65,2	33,3	60,0	6,7	0,0	4,3	4,9	4,4
МБОУ СШ № 43	28	17	60,7	35,3	47,1	17,6	0,0	4,2	4,1	4,5
МБОУ СШ № 45	17	7	41,2	57,1	42,9	0,0	0,0	4,6	4,6	4,7
МБОУ СШ № 49	24	19	79,2	26,3	57,9	15,8	0,0	4,1	4,2	4,6
МБОУ СШ № 50	42	27	64,3	25,9	63,0	11,1	0,0	4,1	4,3	4,3
МБОУ СШ № 51	25	22	88,0	54,5	31,9	13,6	0,0	4,5	4,6	4,6
МБОУ СШ № 52	27	22	81,5	63,6	22,8	13,6	0,0	4,5	4,2	4,3
МБОУ СШ № 54	13	12	92,3	33,3	33,3	25,0	8,4	3,9	3,8	4,0
МБОУ СШ № 55	12	8	66,7	62,5	37,5	0,0	0,0	4,6	4,3	4,3
МБОУ СШ № 59	40	25	62,5	20,0	52,0	28,0	0,0	3,9	4,0	4,2
МБОУ СШ № 60	3	3	100,0	66,7	0,0	33,3	0,0	4,3	5,0	3,0
МБОУ СШ № 62	22	13	59,1	30,8	53,8	15,4	0,0	4,2	4,0	4,5
МБОУ СШ № 68	25	20	80,0	40,0	15,0	40,0	5,0	3,9	4,3	4,5
МБОУ СШ № 70	6	6	100,0	0,0	33,3	50,0	16,7	3,2	3,7	4,5
МБОУ СШ № 73	16	13	81,3	7,7	53,8	30,8	7,7	3,6	4,2	4,2
МБОУ СШ № 77	15	10	66,7	50,0	40,0	10,0	0,0	4,4	4,2	4,0
МБОУ СШ № 82	10	5	50,0	20,0	80,0	0,0	0,0	4,2	4,4	4,6
МБОУ СШ № 93	14	8	57,1	25,0	50,0	12,5	12,5	3,9	3,8	4,0
МБОУ СШ № 95	29	16	55,2	25,0	37,4	18,8	18,8	3,7	4,6	4,5
МБОУ ЭБЛ	23	17	73,9	52,9	41,2	5,9	0,0	4,5	4,3	4,6
ГБНОУ АО "АГЛ им. М.В. Ломоносова"	115	37	32,2	43,2	54,1	2,7	0,0	4,4	3,1	3,7
НЧОУ СЭЛ	15	7	46,7	0,0	42,9	57,1	0,0	3,4	4,8	4,9
АНОО "Гимназия "Ксения"	20	10	50,0	50,0	40,0	10,0	0,0	4,4	4,3	3,7
МБОУ ОСШ	105	74	70,5	8,1	35,1	55,4	1,4	3,5	4,3	4,7
ГБОУ АО АМКК	27	12	44,4	83,3	16,7	0,0	0,0	4,8	5,0	5,0
АНОО "ШСО"	3	2	66,7	50,0	50,0	0,0	0,0	4,5	-	-
Итого:	1758	996	56,7	33,3	45,8	19,8	1,1	4,1	4,2	4,3

* отсутствуют выпускники, сдающие ЕГЭ по математике базового уровня

Приложение № 23

Перечень ОО, продемонстрировавших наиболее высокие результаты ЕГЭ по математике базового уровня

№	Наименование ОО	Доля выпускников, получивших "5"	Доля выпускников, получивших "4"	Доля выпускников, не преодолевших минимальный порог
1. В кластере "Лицей, гимназии"				
1.	МБОУ Гимназия № 6	88,9	5,5	0,0
2.	ГБОУ АО АМКК	83,3	16,7	0,0
3.	МБОУ Гимназия №21	73,9	26,1	0,0
4.	МБОУ Гимназия № 3	59,4	37,5	0,0
5.	МБОУ ЭБЛ	52,9	41,2	0,0
6.	ГБНОУ АО "АГЛ им. М.В. Ломоносова"	43,2	54,1	0,0
7.	МБОУ Гимназия № 25	38,9	50,0	0,0
8.	МБОУ Гимназия № 24	31,8	59,1	0,0
2. В кластере "Средние общеобразовательные школы"				
1.	МБОУ СШ № 52	63,6	22,8	0,0
2.	МБОУ СШ № 1	62,5	37,5	0,0
3.	МБОУ СШ № 55	62,5	37,5	0,0
4.	МБОУ СШ № 60	66,7	0,0	0,0
5.	МБОУ СШ № 45	57,1	42,9	0,0
6.	МБОУ СШ № 5	54,5	45,5	0,0

МБОУ СШ № 62	22	9	40,9	0	0,0	0,0	44,4	55,6	0,0	51	48,8	56,8	47,3	57,3
МБОУ СШ № 68	25	5	20,0	0	0,0	0,0	60,0	40,0	0,0	61	59,3	57,5	0*	0*
МБОУ СШ № 70	6	0*	0*	0*	0*	0*	0*	0*	0*	0*	0*	0*	0*	0*
МБОУ СШ № 73	16	3	18,8	0	0,0	0,0	0,0	100,0	0,0	33	43,5	36,8	28,8	44,9
МБОУ СШ № 77	15	5	33,3	0	0,0	0,0	80,0	20,0	0,0	66	52,7	62,5	49,4	47,1
МБОУ СШ № 82	10	5	50,0	0	0,0	0,0	60,0	40,0	0,0	57	54,0	46,6	44,5	63,1
МБОУ СШ № 93	14	6	42,9	0	0,0	0,0	50,0	50,0	0,0	49	48,0	0*	45,1	45,5
МБОУ СШ № 95	29	13	44,8	0	0,0	0,0	46,2	53,8	0,0	54	59,8	55,4	49,7	51,9
МБОУ ЭБЛ	23	6	26,1	0	0,0	16,7	16,7	66,7	0,0	58	59,6	56,4	42,3	58,6
ГБНОУ АО "АГЛ им. М.В. Ломоносова"	115	77	67,0	0	0,0	33,8	53,2	13,0	0,0	75	58,0	19,2	43,2	37,5
НЧОУ СЭЛ	15	8	53,3	0	0,0	0,0	12,5	87,5	0,0	43	81,0	74,0	74,9	77,1
АНО "Гимназия "Ксения"	20	10	50,0	0	0,0	0,0	60,0	40,0	0,0	63	44,5	40,6	35,3	46,7
МБОУ ОСШ	105	4	3,8	0	0,0	0,0	0,0	75,0	25,0	35	58,5	56,7	59	71,3
ГБОУ АО АМКК	27	15	55,6	0	0,0	6,7	60,0	33,3	0,0	64	37,8	63,2	62,9	64,1
АНОО "ШСО"	3	1	33,3	0	0,0	0,0	0,0	100,0	0,0	45	-	-	-	-
Итого:	1758	718	40,8	0	0,0	6,5	49,7	42,8	1,0	59	62,6	57,3	56,6	59,2

* отсутствуют выпускники, сдающие ЕГЭ по математике профильного уровня

Приложение № 26

Перечень ОО, продемонстрировавших наиболее высокие результаты ЕГЭ по математике профильного уровня

№	Наименование ОО	Доля выпускников, получивших от 81 до 100 баллов	Доля выпускников, получивших от 61 до 80 баллов	Доля выпускников, не преодолевших минимальный порог
1.В кластере "Лицей, гимназии"				
1.	ГБНОУ АО "АГЛ им. М.В. Ломоносова"	33,8	53,2	0,0
2.	МБОУ ЭБЛ	16,7	16,7	0,0
3.	МБОУ Гимназия № 24	11,2	44,4	0,0
4.	МБОУ Гимназия № 25	9,1	63,6	0,0
5.	ГБОУ АО АМКК	6,7	60,0	0,0
6.	МБОУ Гимназия № 21	5,9	35,3	0,0
7.	МБОУ Гимназия № 6	3,4	79,3	0,0
2.В кластере "Средние общеобразовательные школы"				
1.	МБОУ СШ № 22	10,0	60,0	0,0
2.	МБОУ СШ № 33	11,1	33,3	0,0
3.	МБОУ СШ № 43	9,1	36,4	0,0
4.	МБОУ СШ № 14	6,5	41,9	0,0
5.	МБОУ СШ № 35	5,9	52,9	0,0
6.	МБОУ СШ № 20	5,3	68,4	0,0
7.	МБОУ СШ № 17	3,2	64,5	0,0

Приложение № 27

Перечень ОО, продемонстрировавших низкие результаты ЕГЭ по математике профильного уровня

№	Наименование ОО	Доля выпускников, не преодолевших минимальный порог	Доля выпускников, получивших от 60 баллов	Доля выпускников, получивших от 81 до 100 баллов
В кластере "Средние общеобразовательные школы"				
1.	МБОУ ОСШ	25,0	75,0	0,0
2.	МБОУ СШ № 49	20,0	60,0	0,0
3.	МБОУ СШ № 34	15,4	61,5	0,0
4.	МБОУ СШ № 26	9,1	72,7	0,0
5.	МБОУ СШ № 50	6,7	73,3	0,0

**Анализ результатов ЕГЭ-2023 по истории
выпускников текущего года
(без учёта баллов, полученных выпускниками в резервные сроки)
Минимальное количество баллов, установленное Рособрнадзором, - 32 б.**

№ ОО	Всего чел. в 2023 году	Кол-во чел. по предмету	Доля от общего кол-ва чел. в 2023 году	Кол-во чел., получивших 100б.	Доля выпускников, получивших тестовый балл					Ср. балл 2023 год	Ср. балл 2022 год	Ср. балл 2021 год	Ср. балл 2020 год	Ср. балл 2019 год
					100	99-81	80-61	60-32	Не сдали					
МБОУ СШ № 1	30	5	16,7	0	0,0	20,0	0,0	80,0	0,0	57	59,0	54,5	61,7	53
МБОУ СШ № 2	41	8	19,5	0	0,0	0,0	12,5	37,5	50,0	34	44,7	41,3	46,3	56
МБОУ Гимназия № 3	86	14	16,3	0	0,0	50,0	42,9	7,1	0,0	79	77,3	69,1	68,8	62,2
МБОУ СШ № 4	21	5	23,8	0	0,0	0,0	20,0	80,0	0,0	45	82,5	68,0	44,6	41
МБОУ СШ № 5	19	3	15,8	0	0,0	0,0	66,7	33,3	0,0	66	55,3	69,0	62,8	49
МБОУ Гимназия № 6	47	0*	0*	0*	0*	0*	0*	0*	0*	0*	72,5	72,3	72,8	84,4
МБОУ СШ № 8	38	11	28,9	0	0,0	27,3	45,4	27,3	0,0	69	52,4	59,4	63,3	56,1
МБОУ СШ № 9	23	6	26,1	0	0,0	0,0	0,0	83,3	16,7	45	46,0	49,8	40	61,2
МБОУ СШ № 10	50	12	24,0	0	0,0	25,0	16,7	58,3	0,0	62	74,6	68,6	66,7	80,8
МБОУ СШ № 11	68	14	20,6	0	0,0	21,4	35,7	28,6	14,3	60	59,4	57,0	70,6	53,5
МБОУ СШ № 14	60	13	21,7	0	0,0	7,7	23,1	61,5	7,7	56	66,4	58,6	62,6	53,3
МБОУ СШ № 17	51	10	19,6	0	0,0	0,0	30,0	60,0	10,0	53	65,5	53,1	51,3	62,5
МБОУ СШ № 20	65	13	20,0	0	0,0	0,0	53,8	46,2	0,0	63	78,0	60,3	66	66
МБОУ Гимназия № 21	40	5	12,5	0	0,0	20,0	20,0	60,0	0,0	59	59,3	67,4	62,8	64,9
МБОУ СШ № 22	33	5	15,2	0	0,0	0,0	40,0	40,0	20,0	50	79,7	44,7	46,5	53,1
МБОУ СШ № 23	23	4	17,4	0	0,0	0,0	100,0	0,0	0,0	69	59,0	22,0	52,1	41
МБОУ Гимназия № 24	49	6	12,2	0	0,0	16,7	50,0	16,7	16,7	61	71,4	58,4	54,8	70,3
МБОУ Гимназия № 25	47	14	29,8	0	0,0	14,3	42,9	42,9	0,0	63	66,8	48,2	51,5	58,3
МБОУ СШ № 26	27	5	18,5	0	0,0	0,0	60,0	40,0	0,0	56	54,7	50,5	55,1	56
МБОУ СШ № 27	26	1	3,8	0	0,0	0,0	0,0	100,0	0,0	45	81,0	43,3	57,4	47,8
МБОУ СШ № 28	29	7	24,1	0	0,0	14,3	42,9	28,5	14,3	57	62,3	53,6	56,8	48,1
МБОУ СШ № 30	20	6	30,0	0	0,0	16,7	33,3	50,0	0,0	63	41,8	56,7	0*	0*
МБОУ АСШ СЮ	24	7	29,2	0	0,0	0,0	0,0	85,7	14,3	44	65,5	57,0	36,5	67,5
МБОУ СШ № 33	40	3	7,5	0	0,0	33,3	33,3	33,3	0,0	73	67,7	50,5	53	39,3
МБОУ СШ № 34	21	0*	0*	0*	0*	0*	0*	0*	0*	0*	0*	41,0	49,3	41,7
МБОУ СШ № 35	33	5	15,2	0	0,0	40,0	40,0	20,0	0,0	69	65,3	45,8	62,1	57,3
МБОУ СШ № 36	48	14	29,2	0	0,0	7,1	28,6	42,9	21,4	50	63,1	66,8	53	52,9
МБОУ СШ № 37	23	3	13,0	0	0,0	66,7	0,0	33,3	0,0	72	59,8	53,3	75,3	55
МБОУ СШ № 43	28	4	14,3	0	0,0	0,0	0,0	100,0	0,0	54	49,7	77,6	50,4	46,8
МБОУ СШ № 45	17	3	17,6	0	0,0	33,3	66,7	0,0	0,0	80	72,1	69,4	72,3	61,3
МБОУ СШ № 49	24	8	33,3	0	0,0	0,0	0,0	100,0	0,0	48	61,5	68,0	35	46,1
МБОУ СШ № 50	42	13	31,0	0	0,0	7,7	15,4	69,2	7,7	54	61,0	56,0	54,2	57,4
МБОУ СШ № 51	25	8	32,0	0	0,0	0,0	37,5	62,5	0,0	56	64,4	54,2	44,1	55,3
МБОУ СШ № 52	27	10	37,0	0	0,0	0,0	30,0	70,0	0,0	51	0*	55,8	84	49,5
МБОУ СШ № 54	13	0*	0*	0*	0*	0*	0*	0*	0*	0*	63,0	40,0	0*	0*
МБОУ СШ № 55	12	2	16,7	0	0,0	50,0	0,0	50,0	0,0	72	63,8	0*	50	25,7
МБОУ СШ № 59	40	7	17,5	0	0,0	14,3	14,3	71,4	0,0	61	48,2	40,4	37,4	64,9
МБОУ СШ № 60	3	1	33,3	0	0,0	100,0	0,0	0,0	0,0	82	0*	0*	0*	0*
МБОУ СШ № 62	22	3	13,6	0	0,0	0,0	33,3	66,7	0,0	59	39,6	0*	52,3	49
МБОУ СШ № 68	25	5	20,0	0	0,0	20,0	0,0	60,0	20,0	50	50,0	62,0	0*	0*
МБОУ СШ № 70	6	0*	0*	0*	0*	0*	0*	0*	0*	0*	0*			
МБОУ СШ № 73	16	0*	0*	0*	0*	0*	0*	0*	0*	0*	63,0	45,0	0*	0*
МБОУ СШ № 77	15	3	20,0	0	0,0	0,0	33,3	33,3	33,3	47	57,8	58,3	68	34,5
МБОУ СШ № 82	10	1	10,0	0	0,0	0,0	0,0	100,0	0,0	40	0*	49,7	30	0*
МБОУ СШ № 93	14	2	14,3	0	0,0	0,0	0,0	100,0	0,0	62	35,5	0*	46,4	53
МБОУ СШ № 95	29	7	24,1	0	0,0	14,3	14,3	57,1	14,3	55	58,0	73,0	49,5	62,2
МБОУ ЭБЛ	23	1	4,3	0	0,0	0,0	100,0	0,0	0,0	70	77,2	62,5	42	73,7
ГБНОУ АО "АГЛ им. М.В. Ломоносова"	115	14	12,2	0	0,0	21,4	64,3	14,3	0,0	71	52,0	46,0	20	43,8
НЧОУ СЭЛ	15	5	33,3	0	0,0	0,0	0,0	80,0	20,0	43	88,6	81,1	75,1	70,6
АНОО "Гимназия "Ксения"	20	2	10,0	0	0,0	0,0	0,0	100,0	0,0	39	58,3	71,0	55,2	35
МБОУ ОСШ	105	4	3,8	0	0,0	0,0	0,0	50,0	50,0	34	63,0	56,3	54,5	62

ГБОУ АО АМКК	27	13	48,1	0	0,0	23,1	23,1	53,8	0,0	63	66,7	66,8	79	69,9
АНОО "ШСО"	3	0*	0*	0*	0*	0*	0*	0*	0*	0*	-	-	-	-
Итого:	1758	315	17,9	0	0,0	13,7	29,8	49,2	7,3	58	64,1	59,4	58,1	58,2

* отсутствуют выпускники, сдающие ЕГЭ по истории

Приложение № 29

Перечень ОО, продемонстрировавших наиболее высокие результаты ЕГЭ по истории

№	Наименование ОО	Доля выпускников, получивших от 81 до 100 баллов	Доля выпускников, получивших от 61 до 80 баллов	Доля выпускников, не преодолевших минимальный порог
1.В кластере "Лицей, гимназии"				
1.	МБОУ Гимназия № 3	50,0	42,9	0,0
2.	ГБНОУ АО "АГЛ им. М.В. Ломоносова	21,4	64,3	0,0
3.	ГБОУ АО АМКК	23,1	23,1	0,0
4.	МБОУ Гимназия № 21	20,0	20,0	0,0
5.	МБОУ Гимназия № 25	14,3	42,9	0,0
2.В кластере "Средние общеобразовательные школы"				
1.	МБОУ СШ № 60	100,0	0,0	0,0
2.	МБОУ СШ № 37	66,7	0,0	0,0
3.	МБОУ СШ № 55	50,0	0,0	0,0
4.	МБОУ СШ № 35	40,0	40,0	0,0
5.	МБОУ СШ № 45	33,3	66,7	0,0
6.	МБОУ СШ № 8	27,3	45,4	0,0

Приложение № 30

Перечень ОО, продемонстрировавших низкие результаты ЕГЭ по истории

№	Наименование ОО	Доля выпускников, не преодолевших минимальный порог	Доля выпускников, получивших от минимального до 60 баллов	Доля выпускников, получивших от 81 до 100 баллов
В кластере "Средние общеобразовательные школы"				
1.	МБОУ ОСШ	50,0	50,0	0,0
2.	МБОУ СШ № 2	50,0	37,5	0,0
3.	МБОУ СШ № 77	33,3	33,3	0,0
4.	МБОУ СШ № 22	20,0	40,0	0,0
5.	НЧОУ СЭЛ	20,0	80,0	0,0

Приложение № 31

Анализ результатов ЕГЭ-2023 по физике выпускников текущего года (без учёта баллов, полученных выпускниками в резервные сроки)
Минимальное количество баллов, установленное Рособранзором, - 36 б.

№ ОО	Всего чел. в 2023 году	Кол-во чел. по предмету	Доля от общего кол-ва чел. в 2023 году	Кол-во чел., получивших 100б.	Доля выпускников, получивших тестовый балл					Ср. балл 2023 год	Ср. балл 2022 год	Ср. балл 2021 год	Ср. балл 2020 год	Ср. балл 2019 год
					100	99-81	80-61	60-32	Не сдали					
МБОУ СШ № 1	30	10	33,3	0	0,0	10,0	20,0	70,0	0,0	54	53,8	63,5	60,4	46,7
МБОУ СШ № 2	41	3	7,3	0	0,0	0,0	0,0	33,3	66,7	30	49,0	42,7	67,7	58,5
МБОУ Гимназия № 3	86	20	23,3	0	0,0	30,0	30,0	40,0	0,0	68	63,9	66,1	62,0	68,9
МБОУ СШ № 4	21	0*	0*	0*	0*	0*	0*	0*	0*	0*	29,0	45,0	41,8	53,0
МБОУ СШ № 5	19	0*	0*	0*	0*	0*	0*	0*	0*	0*	46,3	61,7	40,0	46,0
МБОУ Гимназия № 6	47	14	30,0	0	0,0	14,3	64,3	21,4	0,0	67	62,4	64,5	70,3	72,7
МБОУ СШ № 8	38	5	13,2	0	0,0	20,0	0,0	80,0	0,0	54	55,9	56,6	60,6	51,0
МБОУ СШ № 9	23	0*	0*	0*	0*	0*	0*	0*	0*	0*	50,5	66,5	49,4	54,3
МБОУ СШ № 10	50	8	16,0	0	0,0	0,0	25,0	62,5	12,5	53	60,5	52,7	47,5	51,3
МБОУ СШ № 11	68	5	7,4	0	0,0	0,0	20,0	40,0	40,0	44	50,3	53,7	64,5	67,7
МБОУ СШ № 14	60	11	18,3	0	0,0	18,2	45,5	36,3	0,0	67	67,9	58,2	67,4	60,8
МБОУ СШ № 17	51	10	19,6	0	0,0	0,0	20,0	80,0	0,0	53	52,9	49,8	51,1	54,8
МБОУ СШ № 20	65	10	15,4	0	0,0	10,0	10,0	80,0	0,0	55	51,4	57,0	61,2	45,7
МБОУ Гимназия № 21	40	3	7,5	0	0,0	0,0	0,0	66,7	33,3	37	56,0	62,8	53,3	58,7
МБОУ СШ № 22	33	11	33,3	0	0,0	45,5	9,0	45,5	0,0	72	53,6	54,5	65,9	76,8
МБОУ СШ № 23	23	3	13,0	0	0,0	0,0	0,0	100,0	0,0	58	66,0	52,0	44,0	50,5
МБОУ Гимназия № 24	49	5	10,2	0	0,0	0,0	40,0	60,0	0,0	55	63,6	63,3	64,3	58,2
МБОУ Гимназия № 25	47	0*	0*	0*	0*	0*	0*	0*	0*	0*	54,8	59,6	57,9	59,4

МБОУ СШ № 26	27	5	18,5	0	0,0	0,0	20,0	80,0	0,0	56	51,2	59,2	51,0	52,6
МБОУ СШ № 27	26	2	7,7	0	0,0	0,0	50,0	50,0	0,0	59	62,5	53,9	46,8	48,7
МБОУ СШ № 28	29	3	10,3	0	0,0	0,0	0,0	100,0	0,0	47	54,1	59,8	53,6	58,1
МБОУ СШ № 30	20	2	10,0	0	0,0	0,0	0,0	100,0	0,0	42	57,0	0*	45,3	59,3
МБОУ АСШ СЮ	24	7	29,2	0	0,0	0,0	14,3	87,5	0,0	51	55,0	51,4	56,6	54,5
МБОУ СШ № 33	40	4	10,0	0	0,0	0,0	25,0	50,0	25,0	49	47,5	59,3	39,8	49,0
МБОУ СШ № 34	21	3	14,3	0	0,0	0,0	0,0	66,7	33,3	38	39,0	46,3	58,0	44,5
МБОУ СШ № 35	33	3	9,1	0	0,0	33,3	0,0	66,7	0,0	64	49,0	48,4	53,5	53,0
МБОУ СШ № 36	48	15	31,3	0	0,0	0,0	13,3	80,0	6,7	48	49,0	48,9	50,3	56,6
МБОУ СШ № 37	23	4	17,4	0	0,0	0,0	0,0	100,0	0,0	47	55,3	67,0	67,0	50,0
МБОУ СШ № 43	28	8	28,6	0	0,0	0,0	25,0	75,0	0,0	56	51,0	58,3	56,3	54,6
МБОУ СШ № 45	17	1	5,9	0	0,0	0,0	0,0	100,0	0,0	54	62,2	50,8	55,1	58,5
МБОУ СШ № 49	24	0*	0*	0*	0*	0*	0*	0*	0*	0*	52,7	49,0	54,0	54,0
МБОУ СШ № 50	42	3	7,1	0	0,0	0,0	0,0	100,0	0,0	43	53,1	53,8	57,2	57,3
МБОУ СШ № 51	25	0*	0*	0*	0*	0*	0*	0*	0*	0*	66,4	62,8	55,1	48,8
МБОУ СШ № 52	27	3	11,1	0	0,0	0,0	33,3	66,7	0,0	58	54,7	51,7	54,3	50,4
МБОУ СШ № 54	13	0*	0*	0*	0*	0*	0*	0*	0*	0*	40,0	38,3	44,0	27,0
МБОУ СШ № 55	12	1	8,3	0	0,0	0,0	0,0	100,0	0,0	60	0*	0*	36,0	50,7
МБОУ СШ № 59	40	7	17,5	0	0,0	0,0	0,0	100,0	0,0	47	52,2	47,0	52,0	48,6
МБОУ СШ № 60	3	0*	0*	0*	0*	0*	0*	0*	0*	0*	0*	0*	0*	0*
МБОУ СШ № 62	22	5	22,7	0	0,0	0,0	0,0	80,0	20,0	45	58,7	49,9	44,0	62,3
МБОУ СШ № 68	25	2	8,0	0	0,0	0,0	50,0	50,0	0,0	63	52,7	67,5	0*	0*
МБОУ СШ № 70	6	0*	0*	0*	0*	0*	0*	0*	0*	0*	0*	0*	0*	0*
МБОУ СШ № 73	16	0*	0*	0*	0*	0*	0*	0*	0*	0*	0*	30,0	41,0	46,0
МБОУ СШ № 77	15	1	6,7	0	0,0	0,0	0,0	100,0	0,0	47	0*	64,0	44,3	56,8
МБОУ СШ № 82	10	4	40,0	0	0,0	0,0	25,0	75,0	0,0	54	52,2	59,5	45,7	51,9
МБОУ СШ № 93	14	4	28,6	0	0,0	0,0	50,0	50,0	0,0	56	45,8	0*	51,8	53,7
МБОУ СШ № 95	29	1	3,4	0	0,0	0,0	0,0	100,0	0,0	55	50,4	57,0	46,7	59,8
МБОУ ЭБЛ	23	0*	0*	0*	0*	0*	0*	0*	0*	0*	0*	57,1	50,5	57,7
ГБНОУ АО "АГЛ им. М.В. Ломоносова"	115	32	27,8	0	0,0	46,9	46,9	6,2	0,0	80	77,5	82,2	74,8	73,7
НЧОО СЭЛ	15	2	13,3	0	0,0	0,0	0,0	50,0	50,0	33	34,7	0*	36,0	40,5
АНО "Гимназия "Ксения"	20	1	5,0	0	0,0	0,0	0,0	100,0	0,0	44	53,0	46,0	56,0	68,5
МБОУ ОСШ	105	11	10,5	0	0,0	0,0	9,1	81,1	9,1	48	49,0	37,6	62,0	41,2
ГБОУ АО АМКК	27	0*	0*	0*	0*	0*	0*	0*	0*	0*	0*	59,3	54,6	56,1
АНОО "ШСО"	3	1	33,3	0	0,0	0,0	0,0	100,0	0,0	43	-	-	-	-
Итого:	1758	253	14,4	0	0,0	13,4	23,7	58,1	4,7	58	57,9	58,7	58,4	57,9

* отсутствуют выпускники, сдающие ЕГЭ по физике

Приложение № 32

**Анализ результатов ЕГЭ-2023 по обществознанию выпускников текущего года
(без учёта баллов, полученных выпускниками в резервные сроки)
Минимальное количество баллов, установленное Рособранзором, - 42 б.**

№ ОО	Всего чел. в 2023 году	Кол-во чел. по предмету	Доля от общего кол-ва чел. в 2023 году	Кол-во чел., получивших 100б.	Доля выпускников, получивших тестовый балл					Ср. балл 2023 год	Ср. балл 2022 год	Ср. балл 2021 год	Ср. балл 2020 год	Ср. балл 2019 год
					100	99-81	80-61	60-42	Не сдали					
МБОУ СШ № 1	30	7	23,3	0	0,0	14,3	57,1	14,3	14,3	65	56,7	45,8	52,7	48,1
МБОУ СШ № 2	41	19	46,3	0	0,0	46,3	21,1	26,3	52,6	45	51,9	49,8	51,7	50,5
МБОУ Гимназия № 3	86	33	38,4	0	0,0	21,2	48,5	27,3	3,0	68	69,5	72,2	76,7	63,4
МБОУ СШ № 4	21	13	67,9	0	0,0	7,7	0,0	46,2	46,2	45	50,2	53,0	46,6	51,1
МБОУ СШ № 5	19	5	26,3	0	0,0	20,0	40,0	40,0	0,0	67	58,5	56,1	61,6	52,6
МБОУ Гимназия № 6	47	4	8,5	0	0,0	0,0	25,0	75,0	0,0	53	75,9	67,6	71,7	70,0
МБОУ СШ № 8	38	25	65,8	0	0,0	24,0	40,0	28,0	8,0	66	55,8	60,8	65,3	62,8
МБОУ СШ № 9	23	10	43,5	0	0,0	0,0	0,0	70,0	30,0	42	54,8	47,5	48,4	54,4
МБОУ СШ № 10	50	22	44,0	0	0,0	27,3	18,2	45,5	9,1	62	64,2	57,6	56,5	57,7
МБОУ СШ № 11	68	30	44,1	0	0,0	6,7	23,3	46,7	23,3	52	64,3	61,9	68,7	61,9
МБОУ СШ № 14	60	26	43,3	0	0,0	11,5	26,9	46,2	15,4	59	63,1	59,8	58,4	56,2
МБОУ СШ № 17	51	29	56,9	0	0,0	3,5	34,5	51,7	10,0	58	62,0	58,9	62,4	60,2
МБОУ СШ № 20	65	33	50,8	0	0,0	0,0	36,4	45,5	18,2	54	66,1	57,9	61,2	60,0
МБОУ Гимназия № 21	40	13	32,5	0	0,0	15,4	46,2	38,5	0,0	68	61,5	54,5	61,1	68,9
МБОУ СШ № 22	33	11	33,3	0	0,0	0,0	27,3	63,6	9,1	55	62,5	47,5	53,9	55,0
МБОУ СШ № 23	23	11	47,8	0	0,0	0,0	18,2	27,3	54,5	45	42,3	41,8	47,5	45,2
МБОУ Гимназия № 24	49	17	34,7	0	0,0	5,9	41,2	35,3	17,6	58	70,8	55,4	70,2	64,6
МБОУ Гимназия № 25	47	30	63,8	0	0,0	6,7	66,7	20,0	6,7	64	60,3	64,7	55,1	56,2
МБОУ СШ № 26	27	11	40,7	0	0,0	0,0	27,3	54,6	18,1	49	55,4	61,6	53,6	47,0
МБОУ СШ № 27	26	13	50,0	0	0,0	0,0	15,4	61,5	23,1	49	49,9	47,7	58,2	45,6

МБОУ СШ № 28	29	16	55,2	0	0,0	12,5	31,3	31,3	25,0	58	60,9	46,9	56,0	49,9
МБОУ СШ № 30	20	10	50,0	0	0,0	0,0	60,0	40,0	0,0	62	56,9	56,0	54,7	57,4
МБОУ АСШ СЮ	24	7	29,2	0	0,0	0,0	28,6	42,9	28,6	50	55,1	51,1	50,6	59,7
МБОУ СШ № 33	40	9	22,5	0	0,0	11,1	55,6	22,2	11,1	62	60,3	58,0	57,8	50,2
МБОУ СШ № 34	21	15	71,4	0	0,0	0,0	0,0	33,3	66,7	36	50,8	33,4	50,2	56,3
МБОУ СШ № 35	33	17	51,5	0	0,0	5,9	41,2	11,8	41,2	53	54,0	46,3	59,1	52,0
МБОУ СШ № 36	48	23	47,9	0	0,0	4,4	21,7	26,1	47,8	46	57,4	50,4	50,9	51,3
МБОУ СШ № 37	23	13	56,5	0	0,0	15,4	23,1	53,8	7,7	60	64,8	56,9	48,6	52,6
МБОУ СШ № 43	28	12	42,9	0	0,0	0,0	41,7	58,3	0,0	57	61,9	60,7	53,4	52,9
МБОУ СШ № 45	17	8	47,1	0	0,0	25,0	75,0	0,0	0,0	74	69,5	66,4	64,5	68,9
МБОУ СШ № 49	24	15	62,5	0	0,0	0,0	20,0	40,0	40,0	47	55,6	47,4	53,4	52,7
МБОУ СШ № 50	42	31	73,8	0	0,0	3,2	12,9	54,8	29,0	50	60,7	50,5	54,9	62,8
МБОУ СШ № 51	25	10	40,0	0	0,0	10,0	60,0	30,0	0,0	66	69,6	52,6	44,2	58,3
МБОУ СШ № 52	27	13	48,2	0	0,0	7,7	30,8	30,8	30,8	55	49,0	49,3	68,2	49,0
МБОУ СШ № 54	13	3	23,1	0	0,0	0,0	0,0	0,0	100,0	30	56,2	44,3	55,0	40,0
МБОУ СШ № 55	12	6	50,0	0	0,0	16,7	16,7	50,0	16,7	57	71,3	0*	72,3	46,8
МБОУ СШ № 59	40	17	42,5	0	0,0	0,0	5,9	64,7	29,4	47	51,3	52,0	50,1	58,0
МБОУ СШ № 60	3	1	33,3	0	0,0	100,0	0,0	0,0	0,0	81	0*	0*	42,5	42,5
МБОУ СШ № 62	22	7	31,8	0	0,0	0,0	28,6	57,1	14,3	53	49,2	56,5	59,3	58,0
МБОУ СШ № 68	25	17	68,0	0	0,0	5,9	17,6	35,3	41,2	44	50,9	42,6	0*	0*
МБОУ СШ № 70	6	0*	0*	0*	0*	0*	0*	0*	0*	0*	0*	0*	0*	0*
МБОУ СШ № 73	16	4	25,0	0	0,0	0,0	50,0	50,0	0,0	62	61,4	48,0	44,0	53,5
МБОУ СШ № 77	15	7	46,7	0	0,0	14,3	28,6	42,9	14,3	58	55,5	46,0	71,8	40,7
МБОУ СШ № 82	10	7	70,0	0	0,0	0,0	0,0	28,6	71,4	37	52,0	47,6	45,2	45,8
МБОУ СШ № 93	14	7	50,0	0	0,0	0,0	14,3	57,1	28,6	47	42,1	0*	49,6	46,6
МБОУ СШ № 95	29	13	44,8	0	0,0	7,7	7,7	53,8	30,8	48	61,1	48,7	58,1	62,5
МБОУ ЭБЛ	23	6	26,1	0	0,0	0,0	66,7	33,3	0,0	61	74,2	56,3	51,5	67,9
ГБНОУ АО "АГЛ им. М.В. Ломоносова"	115	27	23,5	0	0,0	25,9	55,6	14,8	3,7	71	74,4	66,3	74,5	66,6
НЧОУ СЭЛ	15	9	60,0	0	0,0	0,0	11,1	66,7	22,2	52	66,1	58,4	63,3	42,2
АНОО "Гимназия "Ксения"	20	6	30,0	0	0,0	16,7	16,7	50,0	16,7	58	49,6	59,5	50,0	74,3
МБОУ ОСШ	105	6	5,7	0	0,0	0,0	0,0	50,0	50,0	40	49,3	29,8	46,0	47,8
ГБОУ АО АМКК	27	15	55,6	1	6,7	6,7	26,7	53,3	6,7	62	72,5	61,4	58,4	70,3
АНОО "ШСО"	3	0*	0*	0*	0*	0*	0*	0*	0*	0*	-	-	-	-
Итого:	1758	719	40,9	1	0,0	8,2	30,5	39,6	21,6	56	61,3	55,2	58,9	56,8

* отсутствуют выпускники, сдающие ЕГЭ по обществознанию

Максимальный балл (100 баллов):

1. Заозерская Алёна Евгеньевна, ГБОУ АО АМКК

Приложение № 33

Перечень ОО, продемонстрировавших наиболее высокие результаты ЕГЭ по обществознанию

№	Наименование ОО	Доля выпускников, получивших от 81 до 100 баллов	Доля выпускников, получивших от 61 до 80 баллов	Доля выпускников, не преодолевших минимальный порог
1. В кластере "Лицей, гимназии"				
1.	ГБНОУ АО "АГЛ им. М.В. Ломоносова"	25,9	55,6	3,7
2.	МБОУ Гимназия № 3	21,2	48,5	3,0
3.	МБОУ Гимназия № 21	15,4	46,2	0,0
4.	ГБОУ АО АМКК	13,4	26,7	6,7
5.	МБОУ Гимназия № 25	6,7	66,7	6,7
2. В кластере "Средние общеобразовательные школы"				
1.	МБОУ СШ № 60	100,0	0,0	0,0
2.	МБОУ СШ № 45	25,0	75,0	0,0
3.	МБОУ СШ № 8	24,0	40,0	8,0
4.	МБОУ СШ № 5	20,0	40,0	0,0

**Перечень ОО, продемонстрировавших
низкие результаты ЕГЭ по обществознанию**

№	Наименование ОО	Доля выпускников, не преодолевших минимальный порог	Доля выпускников, получивших от минимального до 60 баллов	Доля выпускников, получивших от 81 до 100 баллов
В кластере "Средние общеобразовательные школы"				
1.	МБОУ СШ № 54	100,0	0,0	0,0
2.	МБОУ СШ № 82	71,4	28,6	0,0
3.	МБОУ СШ № 34	66,7	33,3	0,0
4.	МБОУ СШ № 23	54,6	27,3	0,0
5.	МБОУ СШ № 2	52,6	26,3	0,0
6.	МБОУ ОСШ	50,0	50,0	0,0
7.	МБОУ СШ № 36	47,8	26,1	4,35
8.	МБОУ СШ № 4	46,2	46,2	7,7

**Анализ результатов ЕГЭ-2023 по биологии
выпускников текущего года
(без учёта баллов, полученных выпускниками в резервные сроки)
Минимальное количество баллов, установленное Рособрнадзором, - 36 б.**

№ ОО	Всего чел. в 2023 году	Кол-во чел. по предмету	Доля от общего кол-ва чел. в 2023 году	Кол-во чел., получивших 100б.	Доля выпускников, получивших тестовый балл					Ср. балл 2023 год	Ср. балл 2022 год	Ср. балл 2021 год	Ср. балл 2020 год	Ср. балл 2019 год
					100	99-81	80-61	60-42	Не сдали					
МБОУ СШ № 1	30	6	20,0	0	0,0	16,7	16,7	66,7	0,0	60	57,2	57,9	51,2	46,7
МБОУ СШ № 2	41	3	7,3	0	0,0	0,0	33,3	33,3	33,3	43	58,5	56,4	57	54,3
МБОУ Гимназия № 3	86	6	7,0	0	0,0	0,0	33,3	66,7	0,0	59	55,0	70,3	56	60,3
МБОУ СШ № 4	21	5	23,5	0	0,0	0,0	20,0	60,0	20,0	47	46,3	54,5	40,8	47,4
МБОУ СШ № 5	19	3	15,8	0	0,0	0,0	33,3	66,7	0,0	56	43,8	60,0	54,8	64,5
МБОУ Гимназия № 6	47	22	46,8	0	0,0	27,3	54,5	18,2	0,0	74	66,2	68,3	69,9	75,3
МБОУ СШ № 8	38	9	23,7	0	0,0	0,0	11,1	77,8	11,1	47	53,0	56,3	44	49,8
МБОУ СШ № 9	23	3	13,0	0	0,0	0,0	0,0	33,3	66,7	27	33,0	32,3	41,7	55,5
МБОУ СШ № 10	50	8	16,0	0	0,0	0,0	25,0	50,0	25,0	47	40,5	64,3	57,4	53,4
МБОУ СШ № 11	68	12	17,7	0	0,0	0,0	16,7	50,0	33,3	45	63,8	58,7	54,6	67,0
МБОУ СШ № 14	60	10	16,7	0	0,0	0,0	10,0	50,0	40,0	44	51,8	57,3	61,8	45,8
МБОУ СШ № 17	51	1	2,0	0	0,0	100,0	0,0	0,0	0,0	96	45,7	61,5	51,2	55,9
МБОУ СШ № 20	65	14	21,5	0	0,0	7,1	0,0	50,0	42,9	43	55,7	39,9	46,5	46,5
МБОУ Гимназия № 21	40	4	10,0	0	0,0	25,0	25,0	25,0	25,0	58	47,0	50,2	46,3	63,6
МБОУ СШ № 22	33	1	3,0	0	0,0	0,0	0,0	100,0	0,0	58	45,3	38,9	52,6	61,5
МБОУ СШ № 23	23	3	13,0	0	0,0	0,0	0,0	66,7	33,3	37	19,5	37,0	48	33,3
МБОУ Гимназия № 24	49	7	14,3	0	0,0	0,0	42,9	57,1	0,0	54	62,7	56,0	51	73,0
МБОУ Гимназия № 25	47	1	2,1	0	0,0	0,0	0,0	100,0	0,0	45	49,8	36,0	56,3	53,3
МБОУ СШ № 26	27	2	7,4	0	0,0	0,0	0,0	0,0	100,0	21	70,4	46,6	53,7	47,0
МБОУ СШ № 27	26	1	3,9	0	0,0	100,0	0,0	0,0	0,0	84	43,5	54,0	42,5	53,7
МБОУ СШ № 28	29	8	27,6	0	0,0	0,0	37,5	50,0	12,5	49	30,0	43,4	37,2	37,8
МБОУ СШ № 30	20	2	10,0	0	0,0	0,0	0,0	0,0	100,0	21	44,8	53,4	54	48,0
МБОУ АСШ СЮ	24	2	8,3	0	0,0	0,0	0,0	100,0	0,0	48	54,7	46,0	46,7	47,3
МБОУ СШ № 33	40	20	50,0	0	0,0	10,0	20,0	65,0	5,0	55	56,9	44,6	50	44,3
МБОУ СШ № 34	21	0*	0*	0*	0*	0*	0*	0*	0*	0*	33,1	36,2	0*	48,5
МБОУ СШ № 35	33	2	6,1	0	0,0	0,0	0,0	100,0	0,0	44	51,6	49,0	52,5	52,1
МБОУ СШ № 36	48	2	4,2	0	0,0	0,0	50,0	0,0	50,0	43	47,7	48,0	43,6	56,0
МБОУ СШ № 37	23	2	8,7	0	0,0	0,0	0,0	100,0	0,0	43	42,7	50,7	49,9	37,3
МБОУ СШ № 43	28	6	21,4	0	0,0	0,0	16,7	66,7	16,7	48	44,2	41,4	48,8	37,5
МБОУ СШ № 45	17	2	11,8	0	0,0	0,0	50,0	50,0	0,0	57	48,1	64,7	46,3	66,0
МБОУ СШ № 49	24	3	12,5	0	0,0	0,0	0,0	33,3	66,7	34	45,5	41,4	50,1	48,4
МБОУ СШ № 50	42	6	14,3	0	0,0	16,7	16,7	66,7	0,0	58	60,3	52,4	58,7	51,6
МБОУ СШ № 51	25	8	32,0	0	0,0	0,0	37,5	62,5	0,0	52	56,7	55,7	39,3	48,5
МБОУ СШ № 52	27	7	25,9	0	0,0	14,3	28,6	57,1	0,0	59	55,0	43,3	52,8	41,0
МБОУ СШ № 54	13	1	7,7	0	0,0	0,0	0,0	100,0	0,0	38	33,5	32,5	53,7	55,0
МБОУ СШ № 55	12	2	16,7	0	0,0	0,0	0,0	100,0	0,0	39	52,5	0*	38	53,3
МБОУ СШ № 59	40	5	12,5	0	0,0	0,0	0,0	80,0	20,0	44	62,0	61,8	56,2	43,8
МБОУ СШ № 60	3	0*	0*	0*	0*	0*	0*	0*	0*	0*	0*	72,0	0*	38,0

МБОУ СШ № 62	22	2	9,1	0	0,0	0,0	0,0	100,0	0,0	38	42,7	44,7	53,3	46,0
МБОУ СШ № 68	25	4	16,0	0	0,0	0,0	25,0	0,0	75,0	32	55,0	63,0	0*	0*
МБОУ СШ № 70	6	0*	0*	0*	0*	0*	0*	0*	0*	0*	0*	0*	0*	0*
МБОУ СШ № 73	16	3	18,8	0	0,0	0,0	33,3	66,7	0,0	51	48,0	58,5	43	52,3
МБОУ СШ № 77	15	4	26,7	0	0,0	0,0	25,0	75,0	0,0	43	37,3	37,1	69	39,0
МБОУ СШ № 82	10	1	10,0	0	0,0	0,0	0,0	100,0	0,0	50	47,0	45,8	39,5	53,2
МБОУ СШ № 93	14	0*	0*	0*	0*	0*	0*	0*	0*	0*	21,0	0*	38,3	37,9
МБОУ СШ № 95	29	2	6,9	0	0,0	50,0	50,0	0,0	0,0	75	49,4	52,6	64	56,7
МБОУ ЭБЛ	23	14	60,9	0	0,0	14,3	57,1	28,6	0,0	70	52,2	62,1	59	61,9
ГБНОУ АО "АГЛ им. М.В. Ломоносова"	115	30	26,1	0	0,0	20,0	56,7	23,3	0,0	68	25,3	26,0	38	43,0
НЧОУ СЭЛ	15	0*	0*	0*	0*	0*	0*	0*	0*	0*	73,5	71,4	72,8	75,2
АНОО "Гимназия "Ксения"	20	3	15,0	0	0,0	0,0	0,0	100,0	0,0	52	0*	51,0	0*	36,7
МБОУ ОСШ	105	2	1,9	0	0,0	0,0	0,0	50,0	50,0	34	43,5	40,3	69	0*
ГБОУ АО АМКК	27	0*	0*	0*	0*	0*	0*	0*	0*	0*	0*	0*	51	52,7
АНОО "ШСО"	3	1	33,3	0	0,0	0,0	0,0	0,0	100,0	23	-	-	-	-
Итого:	1758	265	15,1	0	0,0	9,1	27,5	47,9	15,5	54,0	53,5	53,2	54,8	54,8

* отсутствуют выпускники, сдающие ЕГЭ по биологии

Приложение № 36

**Анализ результатов ЕГЭ-2023 по информатике и ИКТ
выпускников текущего года
(без учёта баллов, полученных выпускниками в резервные сроки)
Минимальное количество баллов, установленное Рособрнадзором, - 40 б.**

№ ОО	Всего чел. в 2023 году	Кол-во чел. по предмету	Доля от общего кол-ва чел. в 2023 году	Кол-во чел., получивших 100б.	Доля выпускников, получивших тестовый балл					Ср. балл 2023 год	Ср. балл 2022 год	Ср. балл 2021 год	Ср. балл 2020 год	Ср. балл 2019 год
					100	99-81	80-61	60-42	Не сдали					
МБОУ СШ № 1	30	8	26,7	0	0,0	0,0	37,5	62,5	0,0	58	61,7	75,7	53,2	46,5
МБОУ СШ № 2	41	5	12,2	0	0,0	0,0	20,0	40,0	40,0	47	49,5	71,5	65,0	40,0
МБОУ Гимназия № 3	86	35	40,7	0	0,0	20,0	37,1	37,1	5,7	65	66,3	69,5	65,4	73,4
МБОУ СШ № 4	21	3	14,3	0	0,0	0,0	0,0	33,3	66,7	23	60,5	68,0	42,0	0*
МБОУ СШ № 5	19	4	21,1	0	0,0	25,0	0,0	75,0	0,0	65	48,0	68,0	68,0	46,5
МБОУ Гимназия № 6	47	8	17,0	0	0,0	25,0	37,5	25,0	12,5	58	60,3	62,1	79,9	82,1
МБОУ СШ № 8	38	8	21,1	0	0,0	0,0	12,5	75,0	12,5	50	52,5	65,5	47,0	67,0
МБОУ СШ № 9	23	6	26,1	0	0,0	0,0	0,0	16,7	83,3	22	52,6	27,0	50,0	45,7
МБОУ СШ № 10	50	6	12,0	0	0,0	16,7	50,0	16,7	16,7	61	48,6	59,8	43,1	40,3
МБОУ СШ № 11	68	17	25,0	0	0,0	5,9	52,9	23,5	17,7	58	70,7	73,1	66,5	60,0
МБОУ СШ № 14	60	15	25,0	0	0,0	13,3	20,0	53,3	13,3	54	66,2	54,5	72,5	58,3
МБОУ СШ № 17	51	12	23,5	0	0,0	8,3	50,0	41,7	0,0	62	47,6	63,2	59,0	60,8
МБОУ СШ № 20	65	9	13,9	0	0,0	11,1	55,6	22,2	11,1	62	55,5	68,1	38,2	48,7
МБОУ Гимназия № 21	40	11	27,5	0	0,0	9,1	36,4	36,4	18,2	52	60,6	64,2	68,3	67,2
МБОУ СШ № 22	33	8	24,2	0	0,0	12,5	50,0	37,5	0,0	65	69,5	64,0	57,9	47,8
МБОУ СШ № 23	23	5	21,7	0	0,0	0,0	40,0	40,0	20,0	49	51,7	45,4	54,0	49,0
МБОУ Гимназия № 24	49	17	34,7	0	0,0	35,3	35,3	11,8	17,7	68	76,1	69,0	63,8	68,7
МБОУ Гимназия № 25	47	9	19,1	0	0,0	22,2	33,3	22,2	22,2	56	74,7	76,3	68,7	62,0
МБОУ СШ № 26	27	3	11,1	0	0,0	0,0	0,0	33,3	66,7	26	54,0	62,3	77,3	66,3
МБОУ СШ № 27	26	12	44,4	0	0,0	8,3	33,3	50,0	8,3	55	75,0	58,7	53,7	0*
МБОУ СШ № 28	29	4	13,8	0	0,0	0,0	0,0	100,0	0,0	46	71,3	71,0	46,6	53,5
МБОУ СШ № 30	20	4	20,0	0	0,0	0,0	25,0	25,0	50,0	36	39,5	40,5	41,4	56,8
МБОУ АСШ СЮ	24	8	33,3	0	0,0	0,0	50,0	37,5	12,5	57	72,3	68,5	51,4	62,6
МБОУ СШ № 33	40	4	10,0	0	0,0	0,0	50,0	25,0	25,0	59	38,0	60,0	63,5	41,0
МБОУ СШ № 34	21	7	33,3	0	0,0	0,0	0,0	57,1	42,9	30	46,0	59,7	27,0	0*
МБОУ СШ № 35	33	11	33,3	0	0,0	0,0	36,4	36,4	27,3	53	56,9	62,5	55,0	71,5
МБОУ СШ № 36	48	5	10,4	0	0,0	0,0	20,0	60,0	20,0	40	63,5	65,5	40,0	67,0
МБОУ СШ № 37	23	4	17,4	0	0,0	0,0	0,0	75,0	25,0	46	56,3	78,0	46,0	66,4
МБОУ СШ № 43	28	3	10,7	0	0,0	0,0	0,0	66,7	33,3	43	47,3	56,5	63,0	64,7
МБОУ СШ № 45	17	3	17,5	0	0,0	0,0	66,7	0,0	33,3	53	70,9	63,5	59,1	66,3
МБОУ СШ № 49	24	3	12,5	0	0,0	0,0	33,3	0,0	66,7	33	59,0	50,0	39,8	25,5
МБОУ СШ № 50	42	7	16,7	0	0,0	0,0	14,3	85,7	0,0	52	52,8	42,5	66,7	59,8
МБОУ СШ № 51	25	3	12,0	0	0,0	0,0	33,3	66,7	0,0	54	46,8	80,3	45,5	59,0
МБОУ СШ № 52	27	7	25,9	0	0,0	0,0	57,1	42,9	0,0	60	55,0	56,5	40,0	61,3
МБОУ СШ № 54	13	0*	0*	0*	0*	0*	0*	0*	0*	0*	41,0	80,0	0*	0*
МБОУ СШ № 55	12	2	16,7	0	0,0	0,0	100,0	0,0	0,0	67	59,0	0*	0*	0*

МБОУ СШ № 59	40	4	10,0	0	0,0	0,0	50,0	50,0	0,0	59	50,3	28,5	72,0	65,4
МБОУ СШ № 60	3	0*	0*	0*	0*	0*	0*	0*	0*	0*	0*	0*	61,0	0*
МБОУ СШ № 62	22	8	36,4	0	0,0	0,0	25,0	50,0	25,0	48	34,3	61,0	57,0	47,0
МБОУ СШ № 68	25	1	4,0	0	0,0	0,0	100,0	0,0	0,0	80	66,0	0*	0*	0*
МБОУ СШ № 70	6	0*	0*	0*	0*	0*	0*	0*	0*	0*	0*	0*	0*	0*
МБОУ СШ № 73	16	0*	0*	0*	0*	0*	0*	0*	0*	0*	0*	56,5	0*	0*
МБОУ СШ № 77	15	0*	0*	0*	0*	0*	0*	0*	0*	0*	66,0	62,7	41,7	52,0
МБОУ СШ № 82	10	0*	0*	0*	0*	0*	0*	0*	0*	0*	14,0	47,2	0*	0*
МБОУ СШ № 93	14	3	21,4	0	0,0	0,0	66,7	33,3	0,0	57	34,0	0*	30,0	40,3
МБОУ СШ № 95	29	6	20,7	0	0,0	0,0	0,0	66,7	33,3	41	48,7	68,6	42,0	0*
МБОУ ЭБЛ	23	3	13,0	0	0,0	0,0	66,7	0,0	33,3	54	64,0	69,8	72,0	51,0
ГБНОУ АО "АГЛ им. М.В. Ломоносова"	115	37	32,2	1	2,7	54,1	40,5	2,7	0,0	83	40,0	58,0	42,0	27,0
НЧОУ СЭЛ	15	4	26,7	0	0,0	25,0	0,0	50,0	25,0	51	73,0	83,3	79,9	83,4
АНО "Гимназия "Ксения"	20	7	35,0	0	0,0	14,3	28,6	57,1	0,0	62	50,3	35,0	0*	0*
МБОУ ОСШ	105	1	1,0	0	0,0	0,0	0,0	0,0	100,0	27	76,0	64,0	72,5	48,0
ГБОУ АО АМКК	27	1	3,7	0	0,0	0,0	100,0	0,0	0,0	70	67,0	0*	0*	0*
АНОО "ШСО"	3	0*	0*	0*	0*	0*	0*	0*	0*	0*	-	-	-	-
Итого:	1758	351	20,0	1	0,3	14,0	34,2	36,2	15,4	58	61,0	64,7	60,9	62,5

* отсутствуют выпускники, сдающие ЕГЭ по информатике и ИКТ

Максимальный балл (100 баллов):

1.Клычков Максим Дмитриевич, ГБНОУ АО АГЛ имени М.В. Ломоносова

Приложение № 37

Перечень ОО, продемонстрировавших наиболее высокие результаты ЕГЭ по информатике и ИКТ

№	Наименование ОО	Доля выпускников, получивших от 81 до 100 баллов	Доля выпускников, получивших от 61 до 80 баллов	Доля выпускников, не преодолевших минимальный порог
1.В кластере "Лицей, гимназии"				
1.	ГБНОУ АО "АГЛ им. М.В. Ломоносова"	56,8	40,5	0,0
2.	МБОУ Гимназия № 24	35,3	35,3	17,7
3.	МБОУ Гимназия № 6	25,0	37,5	12,5
4.	МБОУ Гимназия № 3	20,0	37,1	0,0
2.В кластере "Средние общеобразовательные школы"				
1.	МБОУ СШ № 10	16,7	50,0	0,0
2.	МБОУ СШ № 22	12,5	50,0	0,0
3.	МБОУ СШ № 20	11,1	55,6	11,1
4.	МБОУ СШ № 17	8,3	50,0	0,0

Приложение № 38

Перечень ОО, продемонстрировавших низкие результаты ЕГЭ по информатике и ИКТ

№	Наименование ОО	Доля выпускников, не преодолевших минимальный порог	Доля выпускников, получивших от минимального до 60 баллов	Доля выпускников, получивших от 81 до 100 баллов
В кластере "Средние общеобразовательные школы"				
1.	МБОУ СШ № 9	83,3	16,7	0,0
2.	МБОУ СШ № 4	66,7	33,3	0,0
3.	МБОУ СШ № 26	66,7	33,3	0,0
4.	МБОУ СШ № 49	66,7	0,0	0,0
5.	МБОУ СШ № 30	50,0	25,0	0,0
6.	МБОУ СШ № 34	42,9	57,1	0,0

**Анализ результатов ЕГЭ-2023 по английскому языку
выпускников текущего года**

(без учёта баллов, полученных выпускниками в резервные сроки)

Минимальное количество баллов, установленное Рособрнадзором, - 22 б.

№ ОО	Всего чел. в 2023 году	Кол-во чел. по предмету	Доля от общего кол-ва чел. в 2023 году	Кол-во чел., получивших 100б.	Доля выпускников, получивших тестовый балл					Ср. балл 2023 год	Ср. балл 2022 год	Ср. балл 2021 год	Ср. балл 2020 год	Ср. балл 2019 год
					100	99-81	80-61	60-42	Не сдали					
МБОУ СШ № 1	30	1	3,3	0	0,0	100,0	0,0	0,0	0,0	84	51,0	68,7	65,3	67,0
МБОУ СШ № 2	41	4	9,8	0	0,0	25,0	25,0	50,0	0,0	64	78,0	0*	47,5	61,0
МБОУ Гимназия № 3	86	24	27,9	0	0,0	54,2	33,3	12,5	0,0	76	78,3	82,6	78,1	73,1
МБОУ СШ № 4	21	1	4,8	0	0,0	0,0	0,0	100,0	0,0	31	65,5	76,3	45,0	84,0
МБОУ СШ № 5	19	3	15,8	0	0,0	33,3	33,3	33,3	0,0	65	71,0	75,5	0*	0*
МБОУ Гимназия № 6	47	11	23,4	0	0,0	9,1	81,8	9,1	0,0	69	81,5	74,0	78,2	81,5
МБОУ СШ № 8	38	9	23,7	0	0,0	11,1	66,7	22,2	0,0	68	60,8	70,7	54,1	61,4
МБОУ СШ № 9	23	4	17,4	0	0,0	0,0	50,0	25,0	25,0	51	69,7	67,0	0*	73,0
МБОУ СШ № 10	50	8	16,0	0	0,0	25,0	37,5	37,5	0,0	64	77,7	57,1	55,8	75,9
МБОУ СШ № 11	68	9	13,2	0	0,0	0,0	33,3	66,7	0,0	57	56,5	59,0	64,8	83,7
МБОУ СШ № 14	60	3	5,0	0	0,0	33,3	33,3	33,3	0,0	66	60,6	66,8	54,5	53,7
МБОУ СШ № 17	51	11	21,6	0	0,0	18,2	36,4	45,5	0,0	68	60,6	73,1	65,2	75,5
МБОУ СШ № 20	65	6	9,2	0	0,0	0,0	16,7	66,7	16,7	41	61,0	77,3	63,5	78,3
МБОУ Гимназия № 21	40	20	50,0	0	0,0	30,0	50,0	20,0	0,0	72	75,1	76,4	72,9	77,6
МБОУ СШ № 22	33	5	15,2	0	0,0	0,0	40,0	60,0	0,0	57	69,6	76,7	57,0	60,6
МБОУ СШ № 23	23	5	21,7	0	0,0	0,0	20,0	80,0	0,0	45	67,5	63,0	59,0	34,0
МБОУ Гимназия № 24	49	11	22,4	0	0,0	18,2	36,4	45,5	0,0	63	81,9	67,6	70,7	73,2
МБОУ Гимназия № 25	47	25	53,2	0	0,0	28,0	56,0	16,0	0,0	73	77,5	65,4	67,2	64,3
МБОУ СШ № 26	27	1	3,7	0	0,0	0,0	0,0	100,0	0,0	59	64,8	79,5	60,8	63,5
МБОУ СШ № 27	26	1	3,9	0	0,0	0,0	100,0	0,0	0,0	73	22,0	0*	0*	62,0
МБОУ СШ № 28	29	4	13,8	0	0,0	0,0	25,0	75,0	0,0	59	70,0	61,4	60,6	64,4
МБОУ СШ № 30	20	0*	0*	0*	0*	0*	0*	0*	0*	0*	61,5	68,0	74,0	62,0
МБОУ АСШ СЮ	24	1	4,2	0	0,0	0,0	100,0	0,0	0,0	67	60,0	73,7	40,7	49,0
МБОУ СШ № 33	40	1	2,5	0	0,0	0,0	0,0	100,0	0,0	65	85,0	54,7	52,5	72,0
МБОУ СШ № 34	21	0*	0*	0*	0*	0*	0*	0*	0*	0*	59,0	68,0	64,0	52,4
МБОУ СШ № 35	33	5	15,2	0	0,0	0,0	40,0	60,0	0,0	48	63,9	77,0	80,0	64,2
МБОУ СШ № 36	48	6	12,5	0	0,0	0,0	16,7	66,7	16,7	46	72,0	52,7	62,3	52,3
МБОУ СШ № 37	23	4	17,4	0	0,0	25,0	50,0	25,0	0,0	68	82,7	65,5	59,0	84,0
МБОУ СШ № 43	28	3	10,7	0	0,0	33,3	0,0	66,7	0,0	57	77,3	68,8	51,6	81,0
МБОУ СШ № 45	17	4	23,5	0	0,0	25,0	25,0	50,0	0,0	66	66,6	61,6	68,8	78,3
МБОУ СШ № 49	24	3	12,5	0	0,0	0,0	33,3	33,3	33,3	36	62,5	76,0	75,5	0*
МБОУ СШ № 50	42	6	14,3	0	0,0	16,7	16,7	66,7	0,0	53	64,2	65,4	63,0	59,9
МБОУ СШ № 51	25	0*	0*	0*	0*	0*	0*	0*	0*	0*	61,3	68,7	68,5	75,0
МБОУ СШ № 52	27	1	3,7	0	0,0	0,0	0,0	100,0	0,0	39	56,8	52,5	0*	54,7
МБОУ СШ № 54	13	0*	0*	0*	0*	0*	0*	0*	0*	0*	0*	52,0	0*	0*
МБОУ СШ № 55	12	2	16,7	0	0,0	0,0	50,0	50,0	0,0	57	80,7	0*	62,0	0*
МБОУ СШ № 59	40	1	2,5	0	0,0	0,0	0,0	100,0	0,0	58	48,0	71,3	46,0	87,0
МБОУ СШ № 60	3	0*	0*	0*	0*	0*	0*	0*	0*	0*	0*	0*	42,5	0*
МБОУ СШ № 62	22	2	9,1	0	0,0	0,0	0,0	100,0	0,0	52	0*	77,5	66,3	61,4
МБОУ СШ № 68	25	2	8,0	0	0,0	0,0	0,0	100,0	0,0	45	0*	0*	0*	57,0
МБОУ СШ № 70	6	0*	0*	0*	0*	0*	0*	0*	0*	0*	0*	0*	0*	0*
МБОУ СШ № 73	16	2	12,5	0	0,0	0,0	50,0	50,0	0,0	48	71,7	0*	0*	58,0
МБОУ СШ № 77	15	0*	0*	0*	0*	0*	0*	0*	0*	0*	61,3	0*	58,0	0*
МБОУ СШ № 82	10	0*	0*	0*	0*	0*	0*	0*	0*	0*	78,0	61,0	72,0	51,0
МБОУ СШ № 93	14	2	14,3	0	0,0	50,0	50,0	0,0	0,0	78	0*	0*	0*	0*
МБОУ СШ № 95	29	4	13,8	0	0,0	0,0	50,0	50,0	0,0	60	64,0	54,5	0*	71,0
МБОУ ЭБЛ	23	1	4,3	0	0,0	100,0	0,0	0,0	0,0	90	54,0	55,0	44,0	76,7
ГБНОУ АО "АГЛ им. М.В. Ломоносова"	115	13	11,3	0	0,0	23,1	61,5	15,4	0,0	71	0*	0*	0*	58,5
НЧОУ СЭЛ	15	1	6,7	0	0,0	0,0	0,0	100,0	0,0	36	79,3	81,7	74,2	72,5
АНОО "Гимназия "Ксения"	20	5	25,0	0	0,0	60,0	20,0	20,0	0,0	76	68,5	52,0	38,0	63,0
МБОУ ОСШ	105	1	1,0	0	0,0	0,0	0,0	100,0	0,0	49	62,1	69,8	63,4	85,7
ГБОУ АО АМКК	27	0*	0*	0*	0*	0*	0*	0*	0*	0*	77,0	0*	0*	0*
АНОО "ШСО"	3	0*	0*	0*	0*	0*	0*	0*	0*	0*	-	-	-	-
Итого:	1758	236	13,4	0	0,0	21,2	40,3	36,9	1,7	64	71,7	70,9	66,4	70,3

* отсутствуют выпускники, сдающие ЕГЭ по английскому языку

**Анализ результатов ЕГЭ-2023 по немецкому языку
выпускников текущего года
(без учёта баллов, полученных выпускниками в резервные сроки)
Минимальное количество баллов, установленное Рособрнадзором, - 22 б.**

№ ОО	Всего чел. в 2023 году	Кол-во чел. по предмету	Доля от общего кол-ва чел. в 2023 году	Кол-во чел., получивших 100б.	Доля выпускников, получивших тестовый балл					Ср. балл 2023 год	Ср. балл 2022 год	Ср. балл 2021 год	Ср. балл 2020 год	Ср. балл 2019 год
					100	99-81	80-61	60-42	Не сдали					
МБОУ СШ № 14	60	6	10	0	0,0	16,7	66,7	0,0	16,7	67	81,5	82,2	50,0	57,0
ГБНОУ АО "АГЛ им. М.В. Ломоносова"	115	1	0,9	0	0,0	0,0	100,0	0,0	0,0	62	84,8	13,0	0*	0*
Итого:	1758	7	0,4	0	0,0	14,3	71,4	0,0	14,3	67	77,1	74,5	66,4	70,3

* отсутствуют выпускники, сдающие ЕГЭ по немецкому языку

Вклад в развитие системы образования города Архангельска организациями, реализующими образовательные программы начального общего, основного общего, среднего общего образования, по итогам 2022-2023 учебного года

№ п/п	Организация, реализующая образовательные программы начального общего, основного общего, среднего общего образования	Итоговый балл
1	МБОУ СШ № 1	19,45
2	МБОУ СШ № 2	24,10
3	МБОУ Гимназия № 3	22,00
4	МБОУ СШ № 4	8,05
5	МБОУ СШ № 5	10,10
6	МБОУ Гимназия № 6	20,50
7	МБОУ СШ № 8	14,05
8	МБОУ СШ № 9	14,75
9	МБОУ СШ № 10	17,80
10	МБОУ СШ № 11	22,60
11	МБОУ ОШ № 12	14,95
12	МБОУ СШ № 14	22,75
13	МБОУ СШ № 17	17,15
14	МБОУ СШ № 20	17,90
15	МБОУ Гимназия № 21	16,70
16	МБОУ СШ № 22	12,00
17	МБОУ СШ № 23 имени А.С. Пушкина	15,20
18	МБОУ Гимназия № 24	23,25
19	МБОУ Гимназия № 25	18,70
20	МБОУ СШ № 26	16,95
21	МБОУ СШ № 27	13,45
22	МБОУ СШ № 28	17,25
23	МБОУ СШ № 30	11,45
24	МБОУ Архангельская СШ Соловецких юнг	13,75
25	МБОУ СШ № 33	15,20
26	МБОУ СШ № 34	10,80
27	МБОУ СШ № 35	14,05
28	МБОУ СШ № 36	21,45
29	МБОУ СШ № 37	15,80
30	МБОУ СШ № 43	16,05
31	МБОУ СШ № 45	22,40
32	МБОУ ОШ № 48	12,50
33	МБОУ СШ № 49	7,45
34	МБОУ СШ № 50	10,75
35	МБОУ СШ № 51	16,50
36	МБОУ СШ № 52	13,50
37	МБОУ СШ № 54	13,95
38	МБОУ СШ № 55	11,30

39	МБОУ СШ № 59	13,75
40	МБОУ СШ № 60	16,00
41	МБОУ СШ № 62	12,75
42	МБОУ СШ № 68	19,90
43	МБОУ ОШ № 69	8,00
44	МБОУ СШ № 70	11,80
45	МБОУ СШ № 73	7,25
46	МБОУ СШ № 77	14,95
47	МБОУ СШ № 82	11,75
48	МБОУ СШ № 93	14,05
49	МБОУ СШ № 95	11,75
50	МБОУ ЭБЛ	27,95
51	МБОУ ОСШ	15,30

Приложение № 42

Вклад в развитие системы образования города Архангельска организациями, реализующими образовательные программы дошкольного образования, по итогам 2022-2023 учебного года

№ п/п	Организация, реализующая образовательные программы дошкольного образования	Итоговый балл
1	МБДОУ Детский сад № 6	22,95
2	МАДОУ Детский сад № 7	24,70
3	МБДОУ Детский сад № 10	16,20
4	МБДОУ Детский сад № 11	19,20
5	МБДОУ Детский сад № 13	11,95
6	МБДОУ Детский сад № 16	21,20
7	МБДОУ Детский сад № 20	20,35
8	МБДОУ Детский сад № 31	11,20
9	МБДОУ Детский сад № 32	12,60
10	МБДОУ Детский сад № 37	13,10
11	МБДОУ Детский сад № 39	13,10
12	МБДОУ Детский сад № 47	17,95
13	МБДОУ ЦРР - детский сад № 50	11,95
14	МБДОУ Детский сад № 54	13,95
15	МБДОУ Детский сад № 56	10,95
16	МБДОУ Детский сад № 59	12,45
17	МБДОУ Детский сад № 66	16,85
18	МБДОУ Детский сад № 77	16,85
19	МБДОУ Детский сад № 84	10,35
20	МБДОУ Детский сад № 88	14,95
21	МБДОУ Детский сад № 91	15,45
22	МБДОУ Детский сад № 94	20,95
23	МБДОУ Детский сад № 96	17,95
24	МБДОУ Детский сад № 100	16,45
25	МБДОУ Детский сад № 101	10,70
26	МБДОУ Детский сад № 103	10,95
27	МБДОУ Детский сад № 104	17,95
28	МБДОУ Детский сад № 110	10,45
29	МБДОУ Детский сад № 112	23,95
30	МБДОУ Детский сад № 113	13,45
31	МБДОУ Детский сад № 116	18,20
32	МБДОУ Детский сад № 117	15,60
33	МБДОУ Детский сад № 118	13,10
34	МБДОУ Детский сад № 119	15,10
35	МБДОУ Детский сад № 121	16,85
36	МБДОУ Детский сад № 123	20,60
37	МБДОУ Детский сад № 124	19,45
38	МБДОУ Детский сад № 127	9,95
39	МБДОУ Детский сад № 131	25,20

40	МБДОУ Детский сад № 132	13,10
41	МБДОУ Детский сад № 135	13,45
42	МБДОУ ЦРР - детский сад № 140	21,20
43	МБДОУ Детский сад № 147	11,35
44	МБДОУ Детский сад № 148	17,45
45	МБДОУ Детский сад № 151	15,45
46	МБДОУ Детский сад № 154	19,70
47	МАДОУ Детский сад № 157	28,45
48	МБДОУ Детский сад № 159	10,95
49	МБДОУ Детский сад № 162	12,95
50	МБДОУ Детский сад № 167	10,45
51	МБДОУ Детский сад № 171	9,45
52	МБДОУ Детский сад № 172	24,45
53	МБДОУ ЦРР - детский сад № 173	26,85
54	МБДОУ Детский сад № 174	26,70
55	МБДОУ Детский сад № 178	28,20
56	МБДОУ Детский сад № 180	11,95
57	МБДОУ Детский сад № 183	15,95
58	МБДОУ Детский сад № 186	22,95
59	МБДОУ Детский сад № 187	12,95

Приложение № 43

Вклад в развитие системы образования города Архангельска организациями, реализующими дополнительные общеразвивающие программы, по итогам 2022-2023 учебного года

№ п/п	Организация, реализующая дополнительные общеразвивающие программы	Итоговый балл
1	МБУ ДО "СДДТ"	24,2
2	МБУ ДО "ЛДДТ"	14,4
3	МАУ ДО "Центр "Архангел"	22,6
4	МБУ ДО "ДПЦ "Радуга"	20,2
5	МБУ ДО "ЦДОД "Контакт"	18

Приложение № 44

Вклад в развитие системы образования города Архангельска муниципальным бюджетным учреждением городского округа "Город Архангельск" "Городской центр экспертизы, мониторинга, психолого-педагогического и информационно-методического сопровождения "Леда" по итогам 2022-2023 учебного года

№ п/п	Организация	Итоговый балл
1	МБУ Центр "Леда"	26,8

Приложение № 45

Направления Вклада в развитие системы образования города Архангельска по итогам 2022-2023 учебного года в разрезе показателей

№п/п	Направления	2022 г.	2023 г.
Система оценки качества подготовки обучающихся			
1	Динамика образовательных достижений обучающихся по общему показателю успеваемости учащихся (по 5-ти балльной системе оценивания)	47,5	61
2	Освоение обучающимися 4-х, 9-х, 11-х классов основной образовательной программы начального общего, основного общего, среднего общего образования	41,5	46
3	Обеспечение объективности процедур оценки качества	45	76
4	Отсутствие выпускников, удаленных с экзаменов в период проведения ГИА-9, ГИА-11	50	49
Система работы со ШНОР			
1	Популяризация партнерства между общеобразовательными организациями и сетевого взаимодействия общеобразовательных организаций с разным уровнем качества результатов обучения	29	34,5
2	Организация взаимодействия между образовательными организациями, занимающими нижние позиции в муниципальном рейтинге образовательных организаций, школами с низкими результатами обучения и/или школами, функционирующими в неблагоприятных социальных условиях, и школами со стабильными результатами обучения по вопросу	5,5	20,5

	повышения качества образования в рамках сетевого взаимодействия.		
Система выявления, поддержки и развития способностей и талантов у детей			
1	Наличие победителей и призеров регионального этапа всероссийской олимпиады школьников.	48	32
2	Наличие победителей и призеров конкурсов муниципального уровня научно-исследовательской, инженерно-технической направленностей	78	47
3	Наличие победителей и призеров конкурсов муниципального уровня физкультурно-спортивной направленностей	17	31
4	Наличие получателей премии Главы ГО "Город Архангельск" из числа учащихся	0	7
5	Наличие программ дополнительного образования технической и естественно-научной направленностей (силами общеобразовательной организации, с использованием ГИС АО "Навигатор")	35	37,5
Система работы по самоопределению и профессиональной ориентации обучающихся			
1	Доля обучающихся по основным образовательным программам основного общего образования, среднего общего образования, охваченных профориентационными мероприятиями в рамках национального проекта "Образование" (участие в федеральных проектах "Билет в будущее" и "ПроКТОриЯ")	77	11,5
2	Осуществление взаимодействия образовательных организаций с учреждениями/предприятиями в области профессиональной ориентации (на основании договора)	17	27
3	Создание профильных предпрофессиональных классов (судостроительных, психолого-педагогических, космических, инженерных, медицинских и других)	0	11
Система мониторинга работы руководителей образовательных организаций			
1	Динамика образовательных достижений обучающихся по итогам прошедшего учебного года по общему показателю качества знаний по итогам прошедшего учебного года (за исключением классов, осуществляющих образовательную деятельность по адаптированной основной общеобразовательной программе для детей с задержкой психического развития).	33	33
2	Создание условий (сопровождение образовательного процесса специалистами системы сопровождения) по организации получения образования обучающимися с ОВЗ, детьми-инвалидами.	39	44,5
3	Создание условий (кадровые) для реализации основных образовательных программ.	75,1	71,4
4	Создание условий для распространения опыта работы (лучших практик) для организации функционирования системы образования г. Архангельска в рамках наставнической деятельности "Руководитель - стажист - руководитель со стажем работы до 2-х лет	0	10,5
Система обеспечения профессионального развития педагогических работников			
1	Повышение профессионального мастерства педагогических работников.	9,5	12,6
2	Количество заключенных договоров по целевому обучению для устранения кадровой потребности в образовательной организации	36	23
3	Осуществление научно-методического сопровождения педагогических работников	15,5	32,5
Система методической работы			
1	Проведение мероприятий в рамках работы учреждения в режиме инновационной площадки на муниципальном, региональном, федеральном уровнях.	5	0
2	Эффективное функционирование учреждения в статусе структурного элемента в рамках сетевой модели педагогического взаимодействия МО "Город Архангельск".	21	19,25
Система организации воспитания обучающихся			
1	Охват дополнительным образованием, в том числе силами общеобразовательной организации с применением ГИС АО "Навигатор"	136	24
2	Доля обучающихся, состоящих на профилактических учетах, охваченных дополнительным образованием с применением ГИС АО "Навигатор"	22	5
3	Публикация 2 программ дополнительного образования, реализуемых в летний каникулярный период, в ГИС АО "Навигатор"	5	7,5
4	Вовлечение в деятельность общественных объединений на базе общеобразовательной организации. При наличии волонтерских отряда (-ов), зарегистрированных в ЕИС "Добровольцы России"	13	11
5	Наличие отрядов, участвующих в проектах и программах РДДМ (РДШ, "Юнармия") на постоянной основе в соответствии с планом деятельности на территории Архангельской области регионального отделения Российского движения детей и молодежи "Движение Первых", "Юнармия" в текущем году	9	11

**Приоритетные направления развития системы образования
городского округа "Город Архангельск" на 2024 год**

№ п/п	Приоритетные направления
1. Результативность системы оценки качества подготовки обучающихся	
1.1	внедрение и реализация единых образовательных программ для учащихся 1-11 классов
1.2	использование возможностей методических объединений в рамках сетевой модели для организации работы по совершенствованию преподавания учебных предметов с учетом статистическо-аналитических отчетов по результатам ОГЭ, ЕГЭ
1.3	внедрение и использование в образовательный процесс государственных информационных систем, организация работы в части информационной безопасности
2. Результативность работы со школами с низкими результатами и/или школами, функционирующими в неблагоприятных социальных условиях	
2.1	использование возможностей методических объединений в рамках сетевой модели для организации работы по совершенствованию преподавания учебных предметов с учетом статистическо-аналитических отчетов по результатам ОГЭ, ЕГЭ
3. Результативность системы мониторинга эффективности работы руководителей образовательных организаций	
3.1	использование возможностей методических объединений в рамках сетевой модели для организации работы по совершенствованию преподавания учебных предметов с учетом статистическо-аналитических отчетов по результатам ОГЭ, ЕГЭ
3.2	вовлечение родительской общественности в систему управления образовательными учреждениями
3.3	внедрение и использование в образовательный процесс государственных информационных систем, организация работы в части информационной безопасности
3.4	развитие инфраструктуры образовательных учреждений
3.5	профессиональное развитие руководящих работников, педагогов
3.6	развитие системы наставничества по модели "Педагог – педагог", "Педагог – ученик", "Ученик – ученик", "Ученик – студент", "Руководитель-стажист – руководитель со стажем работы до 2-х лет"
3.7	оптимизация системы образовательной аналитики путем обеспечения эффективности использования полученных статистических данных
3.8	формирование кадрового резерва управленцев, педагогов
4. Результативность системы организации воспитания обучающихся	
4.1	вовлечение родительской общественности в систему управления образовательными учреждениями
4.2	увеличение количества обучающихся, охваченных дополнительным образованием силами общеобразовательной организации, с применением ГИС АО "Навигатор", в том числе в рамках летней кампании, вовлечение обучающихся, состоящих на профилактических учетах, в систему дополнительного образования с применением ГИС АО "Навигатор"
4.3	популяризация программ дополнительного образования технической, естественнонаучной, туристско-краеведческой направленностей
4.4	вовлечение обучающихся в деятельность общественных объединений на базе образовательной организации (РДДМ "Движение Первых", "Юнармия", "Добровольцы России")
5. Результативность системы работы по самоопределению и профессиональной ориентации обучающихся	
5.1	внедрение профориентационного минимума (реализация комплексной профориентационной работы в образовательных организациях, вовлечение обучающихся в федеральные проекты "Билет в будущее" и "ПроКТОриЯ")
5.2	осуществление взаимодействия образовательных организаций с учреждениями/предприятиями в области профессиональной ориентации (расширение сети предпрофессиональных классов)
6. Результативность системы выявления, поддержки и развития способностей и талантов у детей	
6.1	внедрение профориентационного минимума (реализация комплексной профориентационной работы в образовательных организациях, вовлечение обучающихся в федеральные проекты "Билет в будущее" и "ПроКТОриЯ")
6.2	осуществление взаимодействия образовательных организаций с учреждениями/предприятиями в области профессиональной ориентации (расширение сети предпрофессиональных классов)
6.3	увеличение количества обучающихся, охваченных дополнительным образованием силами общеобразовательной организации, с применением ГИС АО "Навигатор", в том числе в рамках летней кампании, вовлечение обучающихся, состоящих на профилактических учетах, в систему дополнительного образования с применением ГИС АО "Навигатор"
6.4	популяризация программ дополнительного образования технической, естественнонаучной, туристско-краеведческой направленностей
6.5	увеличение охвата детей занятиями по дополнительным образовательным программам
7. Результативность системы методической работы	
7.1	повышение эффективности функционирования учреждений в статусе структурного элемента в рамках сетевой модели педагогического взаимодействия городского округа "Город Архангельск"

8. Результативность системы обеспечения профессионального развития педагогических работников	
8.1	формирование кадрового резерва управленцев, педагогов
8.2	профессиональное развитие руководящих работников, педагогов
9. Результативность развития системы дошкольного образования	
9.1	внедрение и реализация федеральной образовательной программы дошкольного образования
9.2	создание условий для детей раннего возраста и детей с особыми образовательными потребностями
9.3	усиление воспитательной составляющей системы дошкольного образования
9.4	развитие механизмов просветительской деятельности для родителей детей, посещающих дошкольные образовательные учреждения

